


Gemeinde Ainet  
**Voranschlag 2020**



# Festsetzung des Voranschlages



## Festsetzung des Voranschlages

Der Entwurf des Voranschlages vom 27.11.2019 für das Haushaltsjahr 2020 wurde in der Zeit vom 27.11.2019 bis 11.12.2019 im Gemeindeamt zur **öffentlichen Einsicht** aufgelegt. Die **Kundmachung über die Auflage des Voranschlages** zur öffentlichen Einsicht erfolgte vom 27.11.2019 bis 12.12.2019. Schriftliche Einwendungen wurden nicht eingebracht. Der Voranschlag wurde **in der Sitzung des Gemeinderates am 12.12.2019 festgesetzt**. Der Beschluss über die **Festsetzung des Voranschlages** wurde in der Zeit von 13.12.2019 bis 28.12.2019 **kundgemacht**.

**Auszug aus dem Sitzungsprotokoll** über die öffentliche Gemeinderatssitzung vom 12.12.2019

Anwesende: Bgm. Mag. Karl Poppeller, Bgm.Stv. Herbert Putzhuber, GR Walter Heinricher, GR Anni Kühr, GR Erwin Farka, GR Ing. Gerd Obertscheider, GR Annemarie Girstmair, GR Roland Gritzer, GR Berta Staller

Nicht erschienen:

Die Beschlussfähigkeit war somit gegeben. Abstimmungsergebnis: 9 : 0

Die Einberufung erfolgte ordnungsgemäß.

Die Bestandteile des Voranschlages werden gem. § 6 Abs. 9 VRV 2015, BGBl. II Nr. 313/2015 idgF, auf der Homepage der Gemeinde veröffentlicht.

Abweichungen von den Ansätzen des Voranschlages sind gemäß § 106 Abs. 1 TGO 2001, LGBl. Nr. 36/2001 idgF, ab dem Betrag von **EUR 15.000,-- je Voranschlagswert** für die Genehmigung des Rechnungsabschlusses zu begründen.

Der Abgang aus der voranschlagswirksamen Gebarung im Finanzierungshaushalt (Anlage 1b VRV 2015 – Saldo 5) über € 192.700,-- wird mit einer Entnahme aus der „Rücklage Wasser“ über € 165.500,-- sowie einer Entnahme aus der „Betriebsmittelrücklage“ über € 27.200,-- abgedeckt.



Gemeindeabgaben - Teil 1



## Gemeindeabgaben

(Steuern, Gebühren und Beiträge)  
Wirksamkeit ab 1.1. 2020

Abgabenart	Gemeinderats- beschluss	Kundmachung von 05.12.2019 bis 20.12.2019	Prozentsatz, Betrag (inkl. allfälliger Ust.)														
Grundsteuer A	02.12.2019	-"-	500 v. H. d. Messbetrages														
Grundsteuer B	02.12.2019	-"-	500 v. H. d. Messbetrages														
Kommunalsteuer	02.12.2019	-"-	3 % der Bemessungsgrundlage														
Vergnügungssteuer	02.12.2019	-"-	15 % lt. Verordnung														
Erschließungsbeitrag	02.12.2019	-"-	2,5 % (das sind € 3,94)														
Freizeitwohnsitzabgabe	02.12.2019	-"-	<table style="width: 100%; border: none;"> <tr> <td style="padding-right: 20px;">bis 30 m<sup>2</sup> Nutzfläche</td> <td style="text-align: right;">€ 170,00</td> </tr> <tr> <td>mehr als 30 m<sup>2</sup> bis 60 m<sup>2</sup> Nutzfläche</td> <td style="text-align: right;">€ 340,00</td> </tr> <tr> <td>mehr als 60 m<sup>2</sup> bis 90 m<sup>2</sup> Nutzfläche</td> <td style="text-align: right;">€ 495,00</td> </tr> <tr> <td>mehr als 90 m<sup>2</sup> bis 150 m<sup>2</sup> Nutzfläche</td> <td style="text-align: right;">€ 710,00</td> </tr> <tr> <td>mehr als 150 m<sup>2</sup> bis 200 m<sup>2</sup> Nutzfläche</td> <td style="text-align: right;">€ 995,00</td> </tr> <tr> <td>mehr als 200 m<sup>2</sup> bis 250 m<sup>2</sup> Nutzfläche</td> <td style="text-align: right;">€ 1.280,00</td> </tr> <tr> <td>von mehr als 250 m<sup>2</sup> Nutzfläche</td> <td style="text-align: right;">€ 1.560,00</td> </tr> </table>	bis 30 m <sup>2</sup> Nutzfläche	€ 170,00	mehr als 30 m <sup>2</sup> bis 60 m <sup>2</sup> Nutzfläche	€ 340,00	mehr als 60 m <sup>2</sup> bis 90 m <sup>2</sup> Nutzfläche	€ 495,00	mehr als 90 m <sup>2</sup> bis 150 m <sup>2</sup> Nutzfläche	€ 710,00	mehr als 150 m <sup>2</sup> bis 200 m <sup>2</sup> Nutzfläche	€ 995,00	mehr als 200 m <sup>2</sup> bis 250 m <sup>2</sup> Nutzfläche	€ 1.280,00	von mehr als 250 m <sup>2</sup> Nutzfläche	€ 1.560,00
bis 30 m <sup>2</sup> Nutzfläche	€ 170,00																
mehr als 30 m <sup>2</sup> bis 60 m <sup>2</sup> Nutzfläche	€ 340,00																
mehr als 60 m <sup>2</sup> bis 90 m <sup>2</sup> Nutzfläche	€ 495,00																
mehr als 90 m <sup>2</sup> bis 150 m <sup>2</sup> Nutzfläche	€ 710,00																
mehr als 150 m <sup>2</sup> bis 200 m <sup>2</sup> Nutzfläche	€ 995,00																
mehr als 200 m <sup>2</sup> bis 250 m <sup>2</sup> Nutzfläche	€ 1.280,00																
von mehr als 250 m <sup>2</sup> Nutzfläche	€ 1.560,00																



## Gemeindeabgaben - Teil 2



## Gemeindeabgaben

Abgabenart	Gemeinderats- beschluss	Kundmachung vom 05.12.2019 bis 20.12.2019	Prozentsatz, Betrag (inkl. allfälliger Ust.)
Wasseranschlussgebühr	02.12.2019	-"-	€ 2,63 pro m <sup>3</sup> Baumasse (TVAAG) € 2.104,- Mindestgebühr
Wasserbenützungsgeld (Objekte ohne Zähler 50 m <sup>3</sup> )	02.12.2019	-"-	€ 1,02 je m <sup>3</sup> Wasserverbrauch
Bauwasser (Pauschale)	02.12.2019	-"-	€ 93,50 pro Jahr
Zählermiete 3 – 5 m <sup>3</sup> Zählermiete 20 m <sup>3</sup>	02.12.2019	-"-	€ 12,- je Zähler € 24,- je Zähler
Kanalanschlussgebühr	02.12.2019	-"-	€ 17,- je m <sup>2</sup> Geschossfläche bzw. € 4.350,00 Mindestgebühr
Kanalbenützungsgeld (Objekte ohne Zähler 50 m <sup>3</sup> )	02.12.2019	-"-	€ 2,26 je m <sup>3</sup> Wasserverbrauch
Friedhofsgebühr (für 10 Jahre)	02.12.2019	-"-	€ 150,- je Einzelgrab € 300,- je Doppelgrab € 600,- je Familien- oder Wandgrab € 750,- je Arkadengrab € 300,- je Urnennische
Beerdigungsgebühr (Sarg) Beerdigungsgebühr (Urne) Errichtungsgeb. Urnennische Benützung Aufbahrungshalle Bereitstellung Sargträger	02.12.2019	-"-	€ 300,- € 100,- € 500,- € 85,- € 80,-
Müllgebühr	02.12.2019	-"-	€ 0,1404 je l Grundgebühr € 0,0453 je l weitere Gebühr
Hundesteuer	02.12.2019	-"-	€ 50,- pro Jahr



Entgelte





## Wichtige Entgelte und sonstige Mittelaufbringungen

Entgelt bzw. Mittelaufbringung	Gemeinderatsbeschluss	Prozentsatz, Betrag (inkl. allfälliger Ust.)
Kindergartengebühr Elternbeiträge	02.12.2019	<p>2 und 3jährige Kinder:                      € 46,00 je Kind und Monat                      € 37,50 je Kind und Monat (3 Tage pro Woche)                      € 25,00 je Kind und Monat (2 Tage pro Woche)                      € 12,50 je Kind und Monat (1 Tag pro Woche)</p> <p>4 jährige Kinder:                      Keine Gebühr bei einem Besuch von 4 bzw. 5 Tagen in der Woche                      € 37,50 je Kind und Monat (3 Tage pro Woche)                      € 25,00 je Kind und Monat (2 Tage pro Woche)                      € 12,50 je Kind und Monat (1 Tag pro Woche)</p> <p>Wird das Kind an 4 bzw. 5 Tagen mehr als 20 Stunden pro Woche betreut, wird für diese Stunden kein aliquoter Elternbeitrag berechnet.</p> <p>5 jährige Kinder – keine Gebühr</p>
Fahrtkostenanteil	02.12.2019	€ 8,20 pro Kind und Monat
Radlader	02.12.2019	€ 65,-- je Stunde
Deponiegebühr	02.12.2019	€ 1,50 je m <sup>3</sup>

Die Richtigkeit des Auszuges aus der Niederschrift, des Haushaltsbeschlusses und der Kundmachung bestätigt:

Ainet, am 30.12.2019


 Der Bürgermeister  
  
 Mag. Karl Poppeller



Ergebnishaushalt Gesamt 1. Ebene (Anlage 1a)  
- interne Vergütungen enthalten



MVAG	Mittelverwendungs- und -aufbringungsgruppen (1. Ebene)	VA 2020	VA 2019	RA 2018
211	Erträge aus der operativen Verwaltungstätigkeit	1.761.500,00		
212	Erträge aus Transfers	751.600,00		
213	Finanzerträge	500,00		
<b>21</b>	<b>Summe Erträge</b>	<b>2.513.600,00</b>		
221	Personalaufwand	437.800,00		
222	Sachaufwand (ohne Transferaufwand)	1.000.600,00		
223	Transferaufwand (laufende Transfers und Kapitaltransfers)	718.300,00		
224	Finanzaufwand	7.200,00		
<b>22</b>	<b>Summe Aufwendungen</b>	<b>2.163.900,00</b>		
<b>SA0</b>	<b>Saldo (0) Nettoergebnis (21 - 22)</b>	<b>349.700,00</b>		
230	Entnahmen von Haushaltsrücklagen	192.700,00		
240	Zuweisung an Haushaltsrücklagen	100.000,00		
<b>23</b>	<b>Summe Haushaltsrücklagen</b>	<b>92.700,00</b>		
<b>SA00</b>	<b>Nettoergebnis nach Zuweisung und Entnahmen von Haushaltsrücklagen (Saldo 0 +/- SU23)</b>	<b>442.400,00</b>		



Ergebnishaushalt Gesamt 1. und 2. Ebene (Anlage 1a)  
- interne Vergütungen enthalten



MVAG	Mittelverwendungs- und aufbringungsgruppen (1. und 2. Ebene)	VA 2020	VA 2019	RA 2018
<b>211</b>	<b>Erträge aus der operativen Verwaltungstätigkeit</b>	<b>1.761.500,00</b>		
2111	Erträge aus eigenen Abgaben	277.100,00		
2112	Erträge aus Ertragsanteilen	895.500,00		
2113	Erträge aus Gebühren	401.600,00		
2114	Erträge aus Leistungen	62.400,00		
2115	Erträge aus Besitz und wirtschaftlicher Tätigkeit	48.200,00		
2116	Erträge aus Veräußerung und sonstige Erträge	72.900,00		
2117	Nicht finanzierungswirksame operative Erträge	3.800,00		
<b>212</b>	<b>Erträge aus Transfers</b>	<b>751.600,00</b>		
2121	Transferertrag von Trägern des öffentlichen Rechts	699.100,00		
2122	Transferertrag von Beteiligungen	0,00		
2123	Transferertrag von Unternehmen (mit Finanzunternehmen)	0,00		
2124	Transferertrag von Haushalten und Organisationen ohne Erwerbscharakter	3.000,00		
2125	Transferertrag vom Ausland	0,00		
2126	Investitions- und Tilgungszuschüsse zwischen Unternehmungen und Betrieben der Gebietskörperschaft und der Gebietskörperschaft	0,00		
2127	Nicht finanzierungswirksamer Transferertrag	49.500,00		
<b>213</b>	<b>Finanzerträge</b>	<b>500,00</b>		
2131	Erträge aus Zinsen	500,00		
2132	Erträge aus Zinsen aus derivativen Finanzinstrumenten ohne Grundgeschäft	0,00		
2133	Erträge aus Gewinnentnahmen von marktbestimmten Betrieben	0,00		
2134	Sonstige Finanzerträge	0,00		
2135	Erträge aus Dividenden/Gewinnausschüttungen	0,00		
2136	Sonstige nicht finanzierungswirksame Finanzerträge	0,00		
<b>21</b>	<b>Summe Erträge</b>	<b>2.513.600,00</b>		
<b>221</b>	<b>Personalaufwand</b>	<b>437.800,00</b>		
2211	Personalaufwand (Bezüge, Nebengeb., Mehrleistungen)	337.100,00		
2212	Gesetzlicher und freiwilliger Sozialaufwand	86.300,00		
2213	Sonstiger Personalaufwand	0,00		
2214	Nicht finanzierungswirksamer Personalaufwand	14.400,00		
<b>222</b>	<b>Sachaufwand (ohne Transferaufwand)</b>	<b>1.000.600,00</b>		
2221	Gebrauchs- und Verbrauchsgüter, Handelswaren	55.000,00		
2222	Verwaltungs- und Betriebsaufwand	74.500,00		
2223	Leasing- und Mietaufwand	37.100,00		
2224	Instandhaltung	66.300,00		
2225	Sonstiger Sachaufwand	249.100,00		
2226	Nicht finanzierungswirksamer Sachaufwand	518.600,00		

MVAG	Mittelverwendungs- und aufbringungsgruppen (1. und 2. Ebene)	VA 2020	VA 2019	RA 2018
223	Transferaufwand (laufende Transfers und Kapitaltransfers)	718.300,00		
2231	Transferaufwand an Träger des öffentlichen Rechts	612.000,00		
2232	Transferaufwand an Beteiligungen	0,00		
2233	Transferaufwand an Unternehmen (mit Finanzunternehmen)	70.500,00		
2234	Transferaufwand an Haushalte und Organisationen ohne Erwerbscharakter	35.800,00		
2235	Transferaufwand an das Ausland	0,00		
2236	Investitions- und Tilgungszuschüsse zwischen Unternehmungen und Betrieben der Gebietskörperschaft und der Gebietskörperschaft	0,00		
2237	Nicht finanzierungswirksamer Transferaufwand	0,00		
224	Finanzaufwand	7.200,00		
2241	Zinsen aus Finanzschulden, Finanzierungsleasing, Forderungskauf und derivativen Finanzinstrumenten mit Grundgeschäft	5.700,00		
2242	Zinsen und sonstige Aufwendungen aus derivativen Finanzinstrumenten ohne Grundgeschäft	0,00		
2243	Gewinnentnahmen von Unternehmungen und marktbestimmten Betrieben der Gebietskörperschaft (Innerhalb der Gebietskörperschaft)	0,00		
2244	Sonstiger Finanzaufwand	1.500,00		
2245	Nicht finanzierungswirksamer Finanzaufwand	0,00		
22	<b>Summe Aufwendungen</b>	<b>2.163.900,00</b>		
SA0	<b>Saldo (0) Nettoergebnis (21 - 22)</b>	<b>349.700,00</b>		
230	Entnahmen von Haushaltsrücklagen	192.700,00		
2301	Entnahmen von Haushaltsrücklagen	192.700,00		
240	Zuweisung an Haushaltsrücklagen	100.000,00		
2401	Zuweisung an Haushaltsrücklagen	100.000,00		
23	<b>Summe Haushaltsrücklagen</b>	<b>92.700,00</b>		
SA00	<b>Nettoergebnis nach Zuweisung und Entnahmen von Haushaltsrücklagen (Saldo 0 +/- SU23)</b>	<b>442.400,00</b>		

Finanzierungshaushalt Gesamt 1. Ebene (Anlage 1b)  
- interne Vergütungen enthalten



MVAG	Mittelverwendungs- und -aufbringungsgruppen (1. Ebene)	VA 2020	VA 2019	RA 2018
<b>OPERATIVE GEBARUNG</b>				
311	Einzahlungen aus der operativen Verwaltungstätigkeit	1.757.700,00		
312	Einzahlungen aus Transfers (ohne Kapitaltransfers)	702.100,00		
313	Einzahlungen aus Finanzerträgen	500,00		
<b>31</b>	<b>Summe Einzahlungen operative Gebarung</b>	<b>2.460.300,00</b>		
321	Auszahlungen aus Personalaufwand	423.400,00		
322	Auszahlungen aus Sachaufwand (ohne Transferaufwand)	482.000,00		
323	Auszahlungen aus Transfers (ohne Kapitaltransfers)	702.100,00		
324	Auszahlungen aus Finanzaufwand	7.200,00		
<b>32</b>	<b>Summe Auszahlungen operative Gebarung</b>	<b>1.614.700,00</b>		
<b>SA1</b>	<b>Saldo (1) Geldfluss aus der Operativen Gebarung (31 – 32)</b>	<b>845.600,00</b>		
<b>INVESTIVE GEBARUNG</b>				
331	Einzahlungen aus der Investitionstätigkeit	90.000,00		
332	Einzahlungen aus der Rückzahlung von Darlehen sowie gewährten Vorschüssen	0,00		
333	Einzahlungen aus Kapitaltransfers	54.000,00		
<b>33</b>	<b>Summe Einzahlungen investive Gebarung</b>	<b>144.000,00</b>		
341	Auszahlungen aus der Investitionstätigkeit	995.000,00		
342	Auszahlungen von gewährten Darlehen sowie gewährten Vorschüssen	0,00		
343	Auszahlungen aus Kapitaltransfers	16.200,00		
<b>34</b>	<b>Summe Auszahlungen investive Gebarung</b>	<b>1.011.200,00</b>		
<b>SA2</b>	<b>Saldo (2) Geldfluss aus der Investiven Gebarung (33 – 34)</b>	<b>-867.200,00</b>		
<b>SA3</b>	<b>Saldo (3) Nettofinanzierungssaldo (Saldo 1 + Saldo 2)</b>	<b>-21.600,00</b>		

MVAG	Mittelverwendungs- und -aufbringungsgruppen (1. Ebene)	VA 2020	VA 2019	RA 2018
<b>FINANZIERUNGSTÄTIGKEIT</b>				
351	Einzahlungen aus der Aufnahme von Finanzschulden	0,00		
353	Einzahlungen infolge eines Kapitaltausch bei derivativen Finanzinstrumenten mit Grundgeschäft	0,00		
355	Einzahlungen aus dem Abgang von Finanzinstrumenten	0,00		
<b>35</b>	<b>Summe Einzahlungen aus der Finanzierungstätigkeit</b>	<b>0,00</b>		
361	Auszahlungen aus der Tilgung von Finanzschulden	171.100,00		
363	Auszahlungen infolge eines Kapitaltausch bei derivativen Finanzinstrumenten mit Grundgeschäft	0,00		
365	Auszahlungen für den Erwerb von Finanzinstrumenten	0,00		
<b>36</b>	<b>Summe Auszahlungen aus der Finanzierungstätigkeit</b>	<b>171.100,00</b>		
<b>SA4</b>	<b>Saldo (4) Geldfluss aus der Finanzierungstätigkeit (35 – 36)</b>	<b>-171.100,00</b>		
<b>SA5</b>	<b>Saldo (5) Geldfluss aus der voranschlagswirksamen Gebarung (Saldo 3 + Saldo 4)</b>	<b>-192.700,00</b>		

Finanzierungshaushalt Gesamt 1. und 2. Ebene (Anlage 1b)  
- interne Vergütungen enthalten



MVAG	Mittelverwendungs- und aufbringungsgruppen (1. und 2. Ebene)	VA 2020	VA 2019	RA 2018
<b>311</b>	<b>Einzahlungen aus der operativen Verwaltungstätigkeit</b>	<b>1.757.700,00</b>		
3111	Einzahlungen aus eigenen Abgaben	277.100,00		
3112	Einzahlungen aus Ertragsanteilen	895.500,00		
3113	Einzahlungen aus Gebühren	401.600,00		
3114	Einzahlungen aus Leistungen	62.400,00		
3115	Einzahlungen aus Besitz und wirtschaftlicher Tätigkeit	48.200,00		
3116	Einzahlungen aus Veräußerung von geringwertigen Wirtschaftsgütern (GWG) und sonstige Einzahlungen	72.900,00		
<b>312</b>	<b>Einzahlungen aus Transfers (ohne Kapitaltransfers)</b>	<b>702.100,00</b>		
3121	Transferzahlungen von Trägern des öffentlichen Rechts	699.100,00		
3122	Transferzahlungen von Beteiligungen	0,00		
3123	Transferzahlungen von Unternehmen (inkl. Finanzunternehmen)	0,00		
3124	Transferzahlungen von Haushalte und Organisationen ohne Erwerbscharakter	3.000,00		
3125	Transferzahlungen vom Ausland	0,00		
3126	Investitions- und Tilgungszuschüsse zwischen Unternehmungen und Betrieben der Gebietskörperschaft und der Gebietskörperschaft	0,00		
<b>313</b>	<b>Einzahlungen aus Finanzerträgen</b>	<b>500,00</b>		
3131	Einzahlungen aus Zinserträgen	500,00		
3133	Einzahlungen aus Gewinnentnahmen von marktbestimmten Betrieben	0,00		
3134	Sonstige Einzahlungen aus Finanzerträgen	0,00		
3135	Einzahlungen aus Dividenden/Gewinnausschüttungen	0,00		
<b>31</b>	<b>Summe Einzahlungen operative Gebarung</b>	<b>2.460.300,00</b>		
<b>321</b>	<b>Auszahlungen aus Personalaufwand</b>	<b>423.400,00</b>		
3211	Auszahlungen für Personalaufwand Bezüge, Nebengebühren, und Mehrleistungsvergütungen)	337.100,00		
3212	Auszahlungen für gesetzliche und freiwillige Sozialaufwendungen	86.300,00		
3213	Auszahlungen aus sonstigem Personalaufwand	0,00		
<b>322</b>	<b>Auszahlungen aus Sachaufwand (ohne Transferaufwand)</b>	<b>482.000,00</b>		
3221	Auszahlungen für Gebrauchs- und Verbrauchsgüter, Handelswaren	55.000,00		
3222	Auszahlungen für Verwaltungs- und Betriebsaufwand	74.500,00		
3223	Auszahlungen für Leasing- und Mietaufwand	37.100,00		
3224	Auszahlungen für Instandhaltung	66.300,00		
3225	Sonstige Auszahlungen aus Sachaufwand	249.100,00		
<b>323</b>	<b>Auszahlungen aus Transfers (ohne Kapitaltransfers)</b>	<b>702.100,00</b>		
3231	Transferzahlungen an Träger des öffentlichen Rechts	604.500,00		
3232	Transferzahlungen an Beteiligungen	0,00		
3233	Transferzahlungen an Unternehmen (inkl. Finanzunternehmen)	61.800,00		
3234	Transferzahlungen an Haushalte und Organisationen ohne Erwerbscharakter	35.800,00		
3235	Transferzahlungen an das Ausland	0,00		

MVAG	Mittelverwendungs- und aufbringungsgruppen (1. und 2. Ebene)	VA 2020	VA 2019	RA 2018
3236	Investitions- und Tilgungszuschüsse zwischen Unternehmungen und Betrieben der Gebietskörperschaft und der Gebietskörperschaft	0,00		
<b>324</b>	<b>Auszahlungen aus Finanzaufwand</b>	<b>7.200,00</b>		
3241	Auszahlungen für Zinsaufwand, für Finanzierungsleasing, für Forderungskauf, für Finanzschulden und derivative Finanzinstrumente	5.700,00		
3242	Auszahlungen für Zinsen aus derivativen Finanzinstrumenten ohne Grundgeschäft	0,00		
3243	Auszahlung aus Gewinnentnahmen von marktbestimmten Betrieben	0,00		
3244	Sonstige Auszahlungen aus Finanzaufwendungen	1.500,00		
<b>32</b>	<b>Summe Auszahlungen operative Gebarung</b>	<b>1.614.700,00</b>		
<b>SA1</b>	<b>Saldo (1) Geldfluss aus der Operativen Gebarung (31 – 32)</b>	<b>845.600,00</b>		
<b>331</b>	<b>Einzahlungen aus der Investitionstätigkeit</b>	<b>90.000,00</b>		
3311	Einzahlungen aus der Veräußerung von immateriellem Vermögen	0,00		
3312	Einzahlungen aus der Veräußerung von Grundstücken und Grundstückeinrichtungen	90.000,00		
3313	Einzahlungen aus der Veräußerung von Gebäuden und Bauten	0,00		
3314	Einzahlungen aus der Veräußerung von technischen Anlagen, Fahrzeuge und Maschinen	0,00		
3315	Einzahlungen aus der Veräußerung von Amts-, Betriebs- und Geschäftsausstattung	0,00		
3316	Einzahlungen aus der Veräußerung von Kulturgütern	0,00		
3317	Einzahlungen aus der Veräußerung von Beteiligungen	0,00		
<b>332</b>	<b>Einzahlungen aus der Rückzahlung von Darlehen sowie gewährten Vorschüssen</b>	<b>0,00</b>		
3321	Einzahlungen aus Darlehen an Träger des öffentlichen Rechts	0,00		
3322	Einzahlungen aus Darlehen an Beteiligungen	0,00		
3323	Einzahlungen aus Darlehen an Unternehmen und Haushalte	0,00		
3325	Einzahlungen aus Vorschüssen und Anzahlungen	0,00		
<b>333</b>	<b>Einzahlungen aus Kapitaltransfers</b>	<b>54.000,00</b>		
3331	Kapitaltransferzahlungen von Trägern des öffentlichen Rechts	0,00		
3332	Kapitaltransferzahlungen von Beteiligungen	31.000,00		
3333	Kapitaltransferzahlungen von Unternehmen	3.000,00		
3334	Kapitaltransferzahlungen von Haushalten und Organisationen ohne Erwerbscharakter	20.000,00		
3335	Kapitaltransferzahlungen vom Ausland	0,00		
<b>33</b>	<b>Summe Einzahlungen investive Gebarung</b>	<b>144.000,00</b>		
<b>341</b>	<b>Auszahlungen aus der Investitionstätigkeit</b>	<b>995.000,00</b>		
3411	Auszahlungen für den Erwerb von immateriellem Vermögen	0,00		
3412	Auszahlungen für den Erwerb von Grundstücken und Grundstückseinrichtungen	824.100,00		
3413	Auszahlungen für den Erwerb von Gebäuden und Bauten	5.200,00		
3414	Auszahlungen für den Erwerb von technischen Anlagen, Fahrzeuge und Maschinen	132.300,00		
3415	Auszahlungen für den Erwerb von Amts-, Betriebs- und Geschäftsausstattung	33.400,00		
3416	Auszahlungen für den Erwerb von Kulturgütern	0,00		

Voranschlag 2020

Gemeinde Ainet

Finanzierungshaushalt Gesamt 1. und 2. Ebene (Anlage 1b) - interne Vergütungen enthalten

MVAG	Mittelverwendungs- und aufbringungsgruppen (1. und 2. Ebene)	VA 2020	VA 2019	RA 2018
3417	Auszahlungen für den Erwerb von Beteiligungen	0,00		
<b>342</b>	<b>Auszahlungen von gewährten Darlehen sowie gewährten Vorschüssen</b>	<b>0,00</b>		
3421	Auszahlung von Darlehen an Träger des öffentlichen Rechts	0,00		
3422	Auszahlung von Darlehen an Beteiligungen	0,00		
3423	Auszahlung von Darlehen an Unternehmen und Haushalte	0,00		
3424		0,00		
3425	Auszahlungen von Vorschüssen und Anzahlungen	0,00		
<b>343</b>	<b>Auszahlungen aus Kapitaltransfers</b>	<b>16.200,00</b>		
3431	Kapitaltransferzahlungen an Träger des öffentlichen Rechts	7.500,00		
3432	Kapitaltransferzahlungen an Beteiligungen	0,00		
3433	Kapitaltransferzahlungen an Unternehmen (Finanzunternehmen)	8.700,00		
3434	Kapitaltransferzahlungen an Haushalte und Organisationen ohne Erwerbscharakter	0,00		
3435	Kapitaltransferzahlungen an das Ausland	0,00		
<b>34</b>	<b>Summe Auszahlungen investive Gebarung</b>	<b>1.011.200,00</b>		
<b>SA2</b>	<b>Saldo (2) Geldfluss aus der Investiven Gebarung (33 – 34)</b>	<b>-867.200,00</b>		
<b>SA3</b>	<b>Saldo (3) Nettofinanzierungssaldo (Saldo 1 + Saldo 2)</b>	<b>-21.600,00</b>		
<b>351</b>	<b>Einzahlungen aus der Aufnahme von Finanzschulden</b>	<b>0,00</b>		
3511	Einzahlungen aus empfangenen Darlehen von öffentlichen Körperschaften und Rechtsträgern	0,00		
3512	Einzahlungen aus empfangenen Darlehen von Beteiligungen	0,00		
3513	Einzahlungen aus empfangenen Darlehen von Unternehmen und privaten Haushalten	0,00		
3514	Einzahlungen aus Finanzschulden (Finanzunternehmen)	0,00		
<b>353</b>	<b>Einzahlungen infolge eines Kapitaltausch bei derivativen Finanzinstrumenten mit Grundgeschäft</b>	<b>0,00</b>		
3530	Einzahlungen infolge eines Kapitaltausch bei derivativen Finanzinstrumenten mit Grundgeschäft	0,00		
<b>355</b>	<b>Einzahlungen aus dem Abgang von Finanzinstrumenten</b>	<b>0,00</b>		
3550	Einzahlungen aus dem Abgang von Finanzinstrumenten	0,00		
<b>35</b>	<b>Summe Einzahlungen aus der Finanzierungstätigkeit</b>	<b>0,00</b>		
<b>361</b>	<b>Auszahlungen aus der Tilgung von Finanzschulden</b>	<b>171.100,00</b>		
3611	Auszahlungen aus empfangenen Darlehen von öffentlichen Körperschaften und Rechtsträgern	45.000,00		
3612	Auszahlungen aus empfangenen Darlehen von Beteiligungen	0,00		
3613	Auszahlungen aus empfangenen Darlehen von Unternehmen und privaten Haushalten	0,00		
3614	Auszahlungen aus Finanzschulden	126.100,00		
3615	Auszahlung aus der Rückzahlung von Leasingverbindlichkeiten	0,00		

MVAG	Mittelverwendungs- und aufbringungsgruppen (1. und 2. Ebene)	VA 2020	VA 2019	RA 2018
363	Auszahlungen infolge eines Kapitaltausch bei derivativen Finanzinstrumenten mit Grundgeschäft	0,00		
3630	Auszahlungen infolge eines Kapitaltausch bei derivativen Finanzinstrumenten mit Grundgeschäft	0,00		
365	Auszahlungen für den Erwerb von Finanzinstrumenten	0,00		
3650	Auszahlungen für den Erwerb von Finanzinstrumenten	0,00		
36	Summe Auszahlungen aus der Finanzierungstätigkeit	171.100,00		
SA4	Saldo (4) Geldfluss aus der Finanzierungstätigkeit (36 – 36)	-171.100,00		
SA5	Saldo (5) Geldfluss aus der voranschlagswirksamen Gebarung (Saldo 3 + Saldo 4)	-192.700,00		

Querschnitt (Anlage 5b)



Bezeichnung	Zuordnung der Aufwands- und Ertragsgruppen	Summe Haushalt	davon A 85 - 89	Summe ohne A 85 - 89	
<b>I. Querschnitt</b>					
<b>Erträge der operativen Gebarung / Einzahlungen aus Abgaben</b>					
10	Einzahlungen aus eigenen Abgaben	Unterklassen 83 bis 85 ohne Gruppen 852, 858 und 859	277.100,00	0,00	277.100,00
11	Erträge aus Ertragsanteilen	Gruppen 858 und 859	895.500,00	0,00	895.500,00
12	Gebühren für die Benützung von Gemeindeeinrichtungen und -anlagen	Gruppe 852	401.600,00	392.500,00	9.100,00
13	Erträge aus Leistungen	Unterklasse 81 ohne Gruppen 811, 817, 818 und 819	62.400,00	5.300,00	57.100,00
14	Erträge aus Besitz und wirtschaftlicher Tätigkeit	Gruppen 811, 820, 822, 823	48.700,00	4.500,00	44.200,00
15	Transfererträge von Trägern des öffentlichen Rechts	Gruppen 860 bis 863, 888	238.100,00	71.900,00	166.200,00
16	Sonstige Transfererträge	Gruppen 809, 864 bis 868, 880	17.900,00	14.900,00	3.000,00
17	Gewinnentnahmen der Gemeinde von Unternehmungen und marktbestimmten Betrieben der Gemeinde (A 85-89)	Gruppe 869 und 879	0,00	0,00	0,00
18	Erträge aus Veräußerungen und sonstige Erträge	Gruppen 814, 815, 824, 827, 828 und 829	58.000,00	55.300,00	2.700,00
19	<b>Summe 1 (Erträge)</b>		<b>1.999.300,00</b>	<b>544.400,00</b>	<b>1.454.900,00</b>
<b>Aufwendungen der operativen Gebarung</b>					
20	Personalaufwand	Klasse 5 ohne nicht finanzierungswirksame Konten	423.400,00	43.300,00	380.100,00
21	Pensionen und sonstige Ruhebezüge	Gruppen 760, 761	0,00	0,00	0,00
22	Bezüge der gewählten Organe	Gruppe 721	54.300,00	0,00	54.300,00
23	Gebrauchs- und Verbrauchsgüter, Handelswaren	Klasse 4	55.000,00	6.600,00	48.400,00
24	Verwaltungs- und Betriebsaufwand	Klasse 6 ohne Gruppen 650 bis 655, 657, 658, 680 bis 687, 689, 690, 694 bis 699; Unterklassen 70 bis 72 ohne Gruppen 706 und 721; Gruppe 790	374.200,00	38.600,00	335.600,00
25	Zinsen für Finanzschulden	Gruppen 650, 651, 653 und 657	5.700,00	5.600,00	100,00
26	Laufende Transfers an Träger des öffentlichen Rechts	Gruppen 750 bis 754	604.500,00	0,00	604.500,00
27	Sonstige laufende Transfers	Gruppen 755 bis 757, 759, 764, 768, 780 und 781	97.600,00	53.800,00	43.800,00
28	Gewinnentnahmen der Gemeinde von Unternehmungen und marktbestimmten Betrieben der Gemeinde (A 85-89)	Gruppe 769	0,00	0,00	0,00
29	<b>Summe 2 (Aufwendungen)</b>		<b>1.614.700,00</b>	<b>147.900,00</b>	<b>1.466.800,00</b>
91	<b>SALDO 1: Ergebnis der operativen Gebarung</b>	Summe 1 minus Summe 2	<b>384.600,00</b>	<b>396.500,00</b>	<b>-11.900,00</b>

Bezeichnung	Zuordnung Abgang/Zugang zu den Bestandskonten und der Kapitaltransferkonten	Summe Haushalt	davon A 85 - 89	Summe ohne A 85 - 89	
<b>Vermögensgebarung mit Kapitaltransfers ohne Finanztransaktionen</b>					
30	Veräußerung von unbeweglichem Vermögen	Unterklassen 00, 01, 05 und 06; Gruppen 801, 802 und 805 (bei unbeweglichen Kulturgütern)	90.000,00	0,00	90.000,00
31	Veräußerung von beweglichem Vermögen	Unterklassen 02 bis 04; Gruppen 100, 113, 120, 150, 159, 170 und 175; Gruppen 803, 804 und 805 (bei beweglichen Kulturgütern)	0,00	0,00	0,00
32	Veräußerung von immateriellen Vermögenswerten	Unterklasse 07	0,00	0,00	0,00
33	Investitionszuschüsse (erhaltene Kapitaltransfers) von Trägern des öffentlichen Rechts	Gruppen 300 bis 303, 309, 871	461.000,00	0,00	461.000,00
34	Sonstige Investitionszuschüsse (erhaltene Kapitaltransfers)	Gruppen 304 bis 308	54.000,00	0,00	54.000,00
39	<b>Summe 3 (Vermögensgebarung mit Kapitaltransfer ohne Finanztransaktionen)</b>		<b>605.000,00</b>	<b>0,00</b>	<b>605.000,00</b>
<b>Vermögensgebarung und Kapitaltransfers ohne Finanztransaktionen</b>					
40	Erwerb von unbeweglichem Vermögen	Unterklassen 00, 01 und 05; Gruppen 060, 061 und 063	829.300,00	271.000,00	558.300,00
41	Erwerb von beweglichem Vermögen, Aktivierte Vorräte	Unterklassen 02 bis 04; Gruppe 062; Gruppen 100, 113, 120, 150, 159, 170 und 175	165.700,00	6.000,00	159.700,00
42	Erwerb von immateriellen Vermögenswerten	Unterklasse 07	0,00	0,00	0,00
43	Kapitaltransfers an Träger des öffentlichen Rechts	Gruppen 130 und 135; Gruppen 770 bis 774	7.500,00	0,00	7.500,00
44	Sonstige Kapitaltransfers	Gruppen 775 bis 779, 785 und 786	8.700,00	0,00	8.700,00
49	<b>Summe 4 (Vermögensgebarung und Kapitaltransfer ohne Finanztransaktionen)</b>		<b>1.011.200,00</b>	<b>277.000,00</b>	<b>734.200,00</b>
92	<b>SALDO 2: Saldo der Vermögensgebarung ohne Finanztransaktionen</b>	Summe 3 minus Summe 4	<b>-406.200,00</b>	<b>-277.000,00</b>	<b>-129.200,00</b>

Bezeichnung	Zuordnung der Gruppen der Finanzierungsrechnung	nur A 85 - 89
-------------	---	---------------

Einzahlungen aus Finanztransaktionen		
50	Veräußerung von Beteiligungen und Wertpapieren	0,00
51	Einnahmen aus Zahlungsmittelreserven	0,00
52	Einzahlungen aus der Rückzahlung von Darlehen an Träger des öffentlichen Rechts	0,00
53	Einzahlungen aus der Rückzahlung von Darlehen an andere und von Bezugsvorschüssen	0,00
54	Aufnahme von Finanzschulden von Trägern des öffentlichen Rechts	0,00
55	Aufnahme von Finanzschulden von anderen	0,00
58	Ausgleichszahlungen aus Finanzderivaten	0,00
59	Summe 5 (Einzahlungen aus Finanztransaktionen)	0,00

Auszahlungen aus Finanztransaktionen		
60	Erwerb von Beteiligungen und Wertpapieren	0,00
61	Zuführung an Zahlungsmittelreserven	0,00
62	Gewährung von Darlehen an Träger des öffentlichen Rechts	0,00
63	Gewährung von Darlehen an andere und von Bezugsvorschüssen	0,00
64	Rückzahlung von Finanzschulden bei Trägern des öffentlichen Rechts	45.000,00
65	Rückzahlung von Finanzschulden bei anderen	117.200,00
68	Ausgleichszahlungen aus Finanzderivaten	0,00
69	Summe 6 (Auszahlungen aus Finanztransaktionen)	162.200,00

93	SALDO 3: Saldo der Finanztransaktionen	Summe 5 minus Summe 6	-162.200,00
94	SALDO 4:	Summe der Salden 1, 2 und 3	-42.700,00

## II. Ableitung des Finanzierungssaldos

70	Jahresergebnis Haushalt ohne A 85 - 89 und ohne Finanztransaktionen	Saldo 1 plus Saldo 2	-141.100,00
71	Überechnung Jahresergebnis A 85 - 89	Saldo 4 der Spalte "nur A 85 - 89"	-42.700,00
95	Finanzierungssaldo ("vorläufiges Maastricht-Ergebnis")		-183.800,00



# Ergebnis- und Finanzierungsvoranschlag Detailnachweis



MVAG EH MVAG FH QU	Ergebnisvorschlag	VA 2020	VA 2019	RA 2018	VA 2020	VA 2019	RA 2018
	Finanzierungsvorschlag						

0 Vertretungskörper und allgemeine Verwaltung

00	Gewählte Gemeindeorgane						
000	Gewählte Gemeindeorgane						
000000	Gemeindevertretung						
SU 21 / 31	Summe Erträge / Einzahlungen operative Gebarung	2222	3222	24	200,00	200,00	0,00
1/000000-670000	Versicherung GR-Mitglieder	2225	3225	22	52.800,00	52.800,00	200,00
1/000000-721100	Aufwandsentsch. Bgm/Stv	2225	3225	22	500,00	500,00	500,00
1/000000-721200	Sitzungsgelder	2225	3225	22	500,00	500,00	500,00
1/000000-721400	Dienstfahrten/Reisepesen	2225	3225	22	1.000,00	1.000,00	1.000,00
1/000000-723000	Repräsentationsausgaben	2225	3225	24	3.000,00	3.000,00	3.000,00
1/000000-729000	Sonstige Ausgaben	2225	3225	24	2.500,00	2.500,00	2.500,00
1/000000-752100	Fens. Fonds ausgesch. Bgm	2231	3231	26	7.700,00	7.700,00	7.700,00
1/000000-753000	Krankenversicherung	2231	3231	26	1.900,00	1.900,00	1.900,00
1/000000-753100	Pensionsversicherung Bgm	2231	3231	26	5.100,00	5.100,00	5.100,00
1/000000-755000	Pensionskassen AG	2233	3233	27	4.000,00	4.000,00	4.000,00
SU 22 / 32	Summe Aufwendungen / Auszahlungen operative Gebarung		78.700,00		78.700,00		78.700,00
SA 0 / SA 1	(0) Nettoergebnis (21 - 22) / (1) Geldfluss operative Gebarung (31 - 32)		-78.700,00		-78.700,00		-78.700,00
SU 23	Summe Haushaltsrücklagen		0,00		0,00		0,00
SA00	Nettoergebnis nach Zuw./Entn. Haushaltsrücklagen (Saldo 0 +/- SU23)		-78.700,00		-78.700,00		-78.700,00
SU 33	Summe Einzahlungen investive Gebarung		0,00		0,00		0,00
SU 34	Summe Auszahlungen investive Gebarung		0,00		0,00		0,00
SA2	Saldo (2) Geldfluss aus der investiven Gebarung (33 - 34)		0,00		0,00		0,00
SA3	Saldo (3) Nettofinanzierungssaldo (Saldo 1 + Saldo 2)		-78.700,00		-78.700,00		-78.700,00
SU 35	Summe Einzahlungen aus der Finanzierungstätigkeit		0,00		0,00		0,00
SU 36	Summe Auszahlungen aus der Finanzierungstätigkeit		0,00		0,00		0,00
SA4	Saldo (4) Geldfluss aus der Finanzierungstätigkeit (35 - 36)		0,00		0,00		0,00
SA5	Saldo (5) Geldfluss aus der voranschlagswirksamen Gebarung (Saldo 3 + Saldo 4)		-78.700,00		-78.700,00		-78.700,00
01	Hauptverwaltung						
010	Zentralamt						
010000	Gemeindeamt						
Operative Gebarung							
2/010000+810000	Nebenerlöse	2114	3114	13	500,00	500,00	500,00

2/010000+816000	Kostenersatz (Kopien)	214	314	13	100,00
2/010000+816700	Verwaltungskostenanteil Sangrube	214	314	13	700,00
2/010000+816710	Verwaltungskostenanteil KG	214	314	13	1.500,00
2/010000+829000	Schadenersatz Versicherung	216	316	18	100,00
2/010000+860000	Statistische Zahlungen	2121	3121	15	100,00
2/010000+861000	Kostenersatz Land	2121	3121	15	1.000,00

1/010000+400000	Summe Erträge / Einzahlungen operative Gebarung	2221	3221	23	4.000,00
1/010000-456000	Gw, Gebrauchsgüter	2221	3221	23	500,00
1/010000-457000	Schreib- und Büromittel	2221	3221	23	2.000,00
1/010000-459000	Druckwerke	2221	3221	23	500,00
1/010000-459000	Sonstige Verbrauchsgüter	2221	3221	23	500,00
1/010000-510000	Geldbezüge an Bedienstete	2211	3211	20	56.500,00
1/010000-580000	DB FB Ausgleichsfonds	2212	3212	20	2.300,00
1/010000-582000	DB Sozialversicherung	2212	3212	20	12.000,00
1/010000-591000	Dotierung von Rückstellungen für Abfertigungen	2214			800,00
1/010000-592000	Dotierung von Rückstellungen für Jubiläumswendungen	2214			2.800,00
1/010000-616000	Instandh. Büromaschinen	2224	3224	24	4.000,00
1/010000-630000	Porto	2222	3222	24	4.000,00
1/010000-631000	Telefon	2222	3222	24	2.500,00
1/010000-640000	Rechts- und Beratungskosten	2222	3222	24	500,00
1/010000-670000	Versicherungen	2222	3222	24	3.400,00
1/010000-670010	Personenversicherung	2222	3222	24	600,00
1/010000-680000	Planmäßige Abschreibung	2226			1.700,00
1/010000-724000	Fahrtspesen/Reisegebühren	2225	3225	24	1.000,00
1/010000-728010	Datenverarbeitung	2225	3225	24	13.000,00
1/010000-728010	Homepage	2225	3225	24	9.000,00
1/010000-729200	Öffentlichkeitsarbeit	2225	3225	24	4.500,00
1/010000-729210	Sonstige Ausgaben	2225	3225	24	3.000,00

SU 21 / 31	Summe Erträge / Einzahlungen operative Gebarung	4.000,00	4.000,00		
SU 22 / 32	Summe Aufwendungen / Auszahlungen operative Gebarung	125.100,00	125.100,00		119.800,00
SA 0 / SA 1	(0) Nettoergebnis (21 - 22) / (1) Geldfluss operative Gebarung (31 - 32)	-121.100,00	-121.100,00		-115.800,00
SU 23	Summe Haushaltsrücklagen	0,00	0,00		0,00
SA00	Nettoergebnis nach Zuw./Entn. Haushaltsrücklagen (Saldo 0 +/- SU23)	-121.100,00	-121.100,00		0,00

Investive Gebarung

SU 33	Summe Einzahlungen investive Gebarung	0,00	0,00		0,00
SU 34	Summe Auszahlungen investive Gebarung	0,00	0,00		0,00
SA2	Saldo (2) Geldfluss aus der investiven Gebarung (33 - 34)	0,00	0,00		0,00
SA3	Saldo (3) Nettofinanzierungssaldo (Saldo 1 + Saldo 2)	-115.800,00	-115.800,00		-115.800,00

MVAG EH MVAG FH QU	Ergebnisvoranschlag	VA 2020	VA 2019	RA 2018	Finanzierungsvoranschlag	VA 2020	VA 2019	RA 2018
--------------------	---------------------	---------	---------	---------	--------------------------	---------	---------	---------

Finanzierungstätigkeit								
SU 35 Summe Einzahlungen aus der Finanzierungstätigkeit								
SU 36 Summe Auszahlungen aus der Finanzierungstätigkeit								
SA4 Saldo (4) Geldfluss aus der Finanzierungstätigkeit (35 – 36)								
SA5 Saldo (5) Geldfluss aus der voranschlagswirksamen Gebarung (Saldo 3 + Saldo 4)								
02 Hauptverwaltung								
022 Standesamt								
022000 Standesamt								
Operative Gebarung								
SU 21 / 31 Summe Erträge / Einzahlungen operative Gebarung								
1/022000-752000	Beitrag Standesamt	2231	3231	26	5.400,00	5.400,00	5.400,00	0,00
SU 22 / 32 Summe Aufwendungen / Auszahlungen operative Gebarung								
SA 0 / SA 1	(0) Nettoergebnis (21 - 22) / (1) Geldfluss operative Gebarung (31 – 32)				-5.400,00	-5.400,00	-5.400,00	0,00
SU 23	Summe Haushaltsrücklagen				0,00	0,00	0,00	-5.400,00
SA00	Nettoergebnis nach Zuw./Entn. Haushaltsrücklagen (Saldo 0 +/- SU23)				-5.400,00	-5.400,00	0,00	0,00
Investive Gebarung								
SU 33	Summe Einzahlungen investive Gebarung				0,00	0,00	0,00	0,00
SU 34	Summe Auszahlungen investive Gebarung				0,00	0,00	0,00	0,00
SA2	Saldo (2) Geldfluss aus der investiven Gebarung (33 – 34)				0,00	0,00	0,00	0,00
SA3	Saldo (3) Nettofinanzierungssaldo (Saldo 1 + Saldo 2)				-5.400,00	-5.400,00	0,00	0,00
Finanzierungstätigkeit								
SU 35	Summe Einzahlungen aus der Finanzierungstätigkeit				0,00	0,00	0,00	0,00
SU 36	Summe Auszahlungen aus der Finanzierungstätigkeit				0,00	0,00	0,00	0,00
SA4	Saldo (4) Geldfluss aus der Finanzierungstätigkeit (35 – 36)				0,00	0,00	0,00	0,00
SA5	Saldo (5) Geldfluss aus der voranschlagswirksamen Gebarung (Saldo 3 + Saldo 4)				-115.800,00	-115.800,00	0,00	0,00
Operative Gebarung								
SU 21 / 31	Summe Erträge / Einzahlungen operative Gebarung				0,00	0,00	0,00	0,00
1/022000-752000	Beitrag Staatbürgerrechtsverband	2231	3231	26	2.100,00	2.100,00	2.100,00	0,00
SU 22 / 32	Summe Aufwendungen / Auszahlungen operative Gebarung				2.100,00	2.100,00	2.100,00	0,00
SA 0 / SA 1	(0) Nettoergebnis (21 - 22) / (1) Geldfluss operative Gebarung (31 – 32)				-2.100,00	-2.100,00	-2.100,00	0,00
SU 23	Summe Haushaltsrücklagen				0,00	0,00	0,00	-2.100,00
SA00	Nettoergebnis nach Zuw./Entn. Haushaltsrücklagen (Saldo 0 +/- SU23)				-2.100,00	-2.100,00	0,00	0,00

MVAG EH MVAG FH - QU	Ergebnisvoranschlag	VA 2020	VA 2019	RA 2018	Finanzierungsvoranschlag	RA 2018
----------------------	---------------------	---------	---------	---------	--------------------------	---------

SU 33	Summe Einzahlungen investive Gebarung	0,00				
SU 34	Summe Auszahlungen investive Gebarung	0,00				
SA2	Saldo (2) Geldfluss aus der Investiven Gebarung (33 - 34)	0,00				
SA3	Saldo (3) Nettofinanzierungssaldo (Saldo 1 + Saldo 2)	-2.100,00				
Finanzierungsstätigkeit						
SU 35	Summe Einzahlungen aus der Finanzierungsstätigkeit	0,00				
SU 36	Summe Auszahlungen aus der Finanzierungsstätigkeit	0,00				
SA4	Saldo (4) Geldfluss aus der Finanzierungsstätigkeit (35 - 36)	0,00				
SA5	Saldo (5) Geldfluss aus der voranschlagswirksamen Gebarung (Saldo 3 + Saldo 4)	-2.100,00				

029	Amtsgebäude					
029000	Amtsgebäude					
Operative Gebarung						
2/029000+811120	Miete Raika/GreenPrint	2115	3115	14	3.500,00	3.500,00
2/029000+811130	Miete Sowa Control GmbH	2115	3115	14	4.000,00	4.000,00
2/029000+811131	Heizung Sowa Control GmbH	2115	3115	14	400,00	400,00
2/029000+811132	Gebühren Sowa Control GmbH	2115	3115	14	300,00	300,00
2/029000+817000	Erträge aus der Auflösung von sonstigen Rückstellungen	2117			3.800,00	0,00
SU 21 / 31	Summe Erträge / Einzahlungen operative Gebarung	12.000,00				8.200,00
1/029000-400000	Gw. Verbrauchsgüter	2221	3221	23	500,00	500,00
1/029000-451000	Heizung	2221	3221	23	6.000,00	6.000,00
1/029000-454000	Reinigung	2221	3221	23	700,00	700,00
1/029000-511000	Geldbezüge Raumpflegerin	2211	3211	20	11.100,00	11.100,00
1/029000-580000	DB FB Ausgleichsfonds	2212	3212	20	500,00	500,00
1/029000-582000	DB Sozialversicherung	2212	3212	20	2.400,00	2.400,00
1/029000-600000	Strom	2222	3222	24	6.000,00	6.000,00
1/029000-614000	Instandhaltung Gebäude	2224	3224	24	1.000,00	1.000,00
1/029000-618000	Instandhaltung Einrichtung	2224	3224	24	1.000,00	1.000,00
1/029000-670000	Versicherungen	2222	3222	24	3.000,00	3.000,00
1/029000-680000	Planmäßige Abschreibung	2226			9.000,00	0,00
1/029000-710000	Öffentliche Abgaben	2225	3225	24	100,00	100,00
1/029000-711000	Gebühren	2225	3225	24	1.000,00	1.000,00
1/029000-729000	Sonstige Ausgaben	2225	3225	24	500,00	500,00
SU 22 / 32	Summe Aufwendungen / Auszahlungen operative Gebarung	42.800,00				33.800,00
SA 0 / SA 1	(0) Nettoergebnis (21 - 22) / (1) Geldfluss operative Gebarung (31 - 32)	-30.800,00				-25.600,00
SU 23	Summe Haushaltsrücklagen	0,00				0,00
SA00	Nettoergebnis nach Zuw./Entn. Haushaltsrücklagen (Saldo 0 +/- SU23)	-30.800,00				-30.800,00

MVAG EH MVA G FH QU	Ergebnisvoranschlag	VA 2020	VA 2019	RA 2018	Finanzierungsvoranschlag	VA 2020	VA 2019	RA 2018
---------------------	---------------------	---------	---------	---------	--------------------------	---------	---------	---------

03	Bauverwaltung							
030	Bauamt							
030000	Bauamt							
2/030000+816000	Kostenbeitrag FLÄWI	2114	3114	13	1.000,00	1.000,00	1.000,00	1.000,00
SU 21 / 31	Summe Erträge / Einzahlungen operative Gebarung	2225	3225	24	5.000,00	5.000,00	5.000,00	5.000,00
1/030000-728000	Vermessungskosten	2225	3225	24	5.000,00	5.000,00	5.000,00	5.000,00
1/030000-728010	FLÄWI	2225	3225	24	6.000,00	6.000,00	6.000,00	6.000,00
1/030000-728020	Gebühren BEV/GB	2225	3225	24	400,00	400,00	400,00	400,00
SU 22 / 32	Summe Aufwendungen / Auszahlungen operative Gebarung	11.400,00	11.400,00		11.400,00	11.400,00	11.400,00	11.400,00
SA 0 / SA 1	(0) Nettoergebnis (21 - 22) / (1) Geldfluss operative Gebarung (31 - 32)				-10.400,00	-10.400,00	-10.400,00	-10.400,00
SU 23	Summe Haushaltsrücklagen				0,00	0,00	0,00	0,00
SA00	Nettoergebnis nach Zuw./Entn. Haushaltsrücklagen (Saldo 0 +/- SU23)				-10.400,00	-10.400,00	-10.400,00	-10.400,00
SU 33	Summe Einzahlungen investive Gebarung				0,00	0,00	0,00	0,00
SU 34	Summe Auszahlungen investive Gebarung				0,00	0,00	0,00	0,00
SA2	Saldo (2) Geldfluss aus der investiven Gebarung (33 - 34)				0,00	0,00	0,00	0,00
SA3	Saldo (3) Nettofinanzierungssaldo (Saldo 1 + Saldo 2)				-25.600,00	-25.600,00	-25.600,00	-25.600,00
Finanzierungstätigkeit								
SU 35	Summe Einzahlungen aus der Finanzierungstätigkeit				0,00	0,00	0,00	0,00
SU 36	Summe Auszahlungen aus der Finanzierungstätigkeit				0,00	0,00	0,00	0,00
SA4	Saldo (4) Geldfluss aus der Finanzierungstätigkeit (35 - 36)				0,00	0,00	0,00	0,00
SA5	Saldo (5) Geldfluss aus der voranschlagswirksamen Gebarung (Saldo 3 + Saldo 4)				-10.400,00	-10.400,00	-10.400,00	-10.400,00



MVAG EH MVA G FH QU	Ergebnisvoranschlag	VA 2019	RA 2018	VA 2020	VA 2019	RA 2018
---------------------	---------------------	---------	---------	---------	---------	---------

SU 36	Summe Auszahlungen aus der Finanzierungstätigkeit	0,00		0,00		
SA4	Saldo (4) Geldfluss aus der Finanzierungstätigkeit (35 – 36)	0,00		0,00		
SA5	Saldo (5) Geldfluss aus der voranschlagswirksamen Gebarung (Saldo 3 + Saldo 4)	-3.000,00		-3.000,00		

07	Verfüungsmittel					
070	Verfüungsmittel					
070000	Verfüungsmittel					

<b>Operative Gebarung</b>						
SU 21 / 31	Summe Erträge / Einzahlungen operative Gebarung	0,00		0,00		
1/070000-729000	Verfüungsmittel Bgm	2225	3225	24	4.000,00	4.000,00
SU 22 / 32	Summe Aufwendungen / Auszahlungen operative Gebarung	4.000,00		4.000,00		4.000,00
SA 0 / SA 1	(0) Nettoergebnis (21 - 22) / (1) Geldfluss operative Gebarung (31 – 32)	-4.000,00		-4.000,00		-4.000,00
SU 23	Summe Haushaltsrücklagen	0,00		0,00		0,00
SA00	Nettoergebnis nach Zuw./Entn. Haushaltsrücklagen (Saldo 0 +/- SU23)	-4.000,00		-4.000,00		-4.000,00

<b>Investive Gebarung</b>						
SU 33	Summe Einzahlungen Investive Gebarung	0,00		0,00		
SU 34	Summe Auszahlungen Investive Gebarung	0,00		0,00		
SA2	Saldo (2) Geldfluss aus der Investiven Gebarung (33 – 34)	0,00		0,00		
SA3	Saldo (3) Nettofinanzierungssaldo (Saldo 1 + Saldo 2)	-4.000,00		-4.000,00		

<b>Finanzierungstätigkeit</b>						
SU 35	Summe Einzahlungen aus der Finanzierungstätigkeit	0,00		0,00		
SU 36	Summe Auszahlungen aus der Finanzierungstätigkeit	0,00		0,00		
SA4	Saldo (4) Geldfluss aus der Finanzierungstätigkeit (35 – 36)	0,00		0,00		
SA5	Saldo (5) Geldfluss aus der voranschlagswirksamen Gebarung (Saldo 3 + Saldo 4)	-4.000,00		-4.000,00		

08	08	080	080000	Operative Gebarung		
	08	080	080000	080000		
				Pensionen (soweit nicht aufgeteilt)		
				Pensionen		

SU 21 / 31	Summe Erträge / Einzahlungen operative Gebarung	0,00		0,00		
1/080000-751000	Pens. Fonds Sprengelart	2231	3231	26	3.300,00	3.300,00
SU 22 / 32	Summe Aufwendungen / Auszahlungen operative Gebarung	3.300,00		3.300,00		3.300,00
SA 0 / SA 1	(0) Nettoergebnis (21 - 22) / (1) Geldfluss operative Gebarung (31 – 32)	-3.300,00		-3.300,00		-3.300,00
SU 23	Summe Haushaltsrücklagen	0,00		0,00		0,00
SA00	Nettoergebnis nach Zuw./Entn. Haushaltsrücklagen (Saldo 0 +/- SU23)	-3.300,00		-3.300,00		-3.300,00

MVAG EH: MVAG FH: QU	Ergebnisvoranschlag	VA 2020	VA 2019	RA 2018	VA 2020	VA 2019	RA 2018
		Finanzierungsvoranschlag			Finanzierungsvoranschlag		RA 2018

09	Personalbetreuung						
091	Personalausbildung und Personalfortbildung						
091000	Personalaus-/Fortbildung						
SU 21 / 31	Summe Erträge / Einzahlungen operative Gebarung	2225	3225	24	1.000,00	0,00	0,00
1/091000-729000	Fortbildung Personal						1.000,00
SU 22 / 32	Summe Aufwendungen / Auszahlungen operative Gebarung	1.000,00	1.000,00		1.000,00	1.000,00	1.000,00
SA 0 / SA 1	(0) Nettoergebnis (21 - 22) / (1) Geldfluss operative Gebarung (31 - 32)	-1.000,00	-1.000,00		-1.000,00	-1.000,00	-1.000,00
SU 23	Summe Haushaltsrücklagen	0,00	0,00		0,00	0,00	0,00
SA00	Nettoergebnis nach Zuw./Entn. Haushaltsrücklagen (Saldo 0 +/- SU23)	-1.000,00	-1.000,00		-1.000,00	-1.000,00	-1.000,00
Investive Gebarung							
SU 33	Summe Einzahlungen investive Gebarung				0,00	0,00	0,00
SU 34	Summe Auszahlungen investive Gebarung				0,00	0,00	0,00
SA2	Saldo (2) Geldfluss aus der Investiven Gebarung (33 - 34)				0,00	0,00	0,00
SA3	Saldo (3) Nettofinanzierungssaldo (Saldo 1 + Saldo 2)				-3.300,00	-3.300,00	-3.300,00
Finanzierungstätigkeit							
SU 35	Summe Einzahlungen aus der Finanzierungstätigkeit				0,00	0,00	0,00
SU 36	Summe Auszahlungen aus der Finanzierungstätigkeit				0,00	0,00	0,00
SA4	Saldo (4) Geldfluss aus der Finanzierungstätigkeit (35 - 36)				0,00	0,00	0,00
SA5	Saldo (5) Geldfluss aus der voranschlagswirksamen Gebarung (Saldo 3 + Saldo 4)				-3.300,00	-3.300,00	-3.300,00

09	Gemeinschaftspflege						
094000	Gemeinschaftspflege						
SU 21 / 31	Operative Gebarung				0,00	0,00	0,00
SU 21 / 31	Summe Erträge / Einzahlungen operative Gebarung				0,00	0,00	0,00
Investive Gebarung							
SU 33	Summe Einzahlungen investive Gebarung				0,00	0,00	0,00
SU 34	Summe Auszahlungen investive Gebarung				0,00	0,00	0,00
SA2	Saldo (2) Geldfluss aus der Investiven Gebarung (33 - 34)				0,00	0,00	0,00
SA3	Saldo (3) Nettofinanzierungssaldo (Saldo 1 + Saldo 2)				-1.000,00	-1.000,00	-1.000,00
Finanzierungstätigkeit							
SU 35	Summe Einzahlungen aus der Finanzierungstätigkeit				0,00	0,00	0,00
SU 36	Summe Auszahlungen aus der Finanzierungstätigkeit				0,00	0,00	0,00
SA4	Saldo (4) Geldfluss aus der Finanzierungstätigkeit (35 - 36)				0,00	0,00	0,00
SA5	Saldo (5) Geldfluss aus der voranschlagswirksamen Gebarung (Saldo 3 + Saldo 4)				-1.000,00	-1.000,00	-1.000,00

1/094000-729000		Gemeinschaftsfliege		2225	3225	24	1.000,00	1.000,00
SU 22 / 32	Summe Aufwendungen / Auszahlungen operative Gebarung	1.000,00	1.000,00				1.000,00	1.000,00
SA 0 / SA 1	(0) Nettoergebnis (21 - 22) / (1) Geldfluss operative Gebarung (31 - 32)	-1.000,00	-1.000,00				-1.000,00	-1.000,00
SU 23	Summe Haushaltsrücklagen	0,00	0,00				0,00	0,00
SA00	Nettoergebnis nach Zuw./Entn. Haushaltsrücklagen (Saldo 0 +/- SU23)	-1.000,00	-1.000,00				-1.000,00	-1.000,00
SU 33	Summe Einzahlungen investive Gebarung	0,00	0,00				0,00	0,00
SU 34	Summe Auszahlungen investive Gebarung	0,00	0,00				0,00	0,00
SA2	Saldo (2) Geldfluss aus der investiven Gebarung (33 - 34)	0,00	0,00				0,00	0,00
SA3	Saldo (3) Nettofinanzierungssaldo (Saldo 1 + Saldo 2)	-1.000,00	-1.000,00				-1.000,00	-1.000,00
SU 36	Summe Einzahlungen aus der Finanzierungstätigkeit	0,00	0,00				0,00	0,00
SU 36	Summe Auszahlungen aus der Finanzierungstätigkeit	0,00	0,00				0,00	0,00
SA4	Saldo (4) Geldfluss aus der Finanzierungstätigkeit (35 - 36)	0,00	0,00				0,00	0,00
SA5	Saldo (5) Geldfluss aus der voranschlagswirksamen Gebarung (Saldo 3 + Saldo 4)	-1.000,00	-1.000,00				-1.000,00	-1.000,00
099	Sonstige Einrichtungen und Maßnahmen							
099000	Personal							
SU 21 / 31	Summe Erträge / Einzahlungen operative Gebarung	0,00	0,00				0,00	0,00
1/099000-729000	Sonstige Ausgaben	2225	3225	24			100,00	100,00
SU 22 / 32	Summe Aufwendungen / Auszahlungen operative Gebarung	100,00	100,00				100,00	100,00
SA 0 / SA 1	(0) Nettoergebnis (21 - 22) / (1) Geldfluss operative Gebarung (31 - 32)	-100,00	-100,00				-100,00	-100,00
SU 23	Summe Haushaltsrücklagen	0,00	0,00				0,00	0,00
SA00	Nettoergebnis nach Zuw./Entn. Haushaltsrücklagen (Saldo 0 +/- SU23)	-100,00	-100,00				-100,00	-100,00
SU 33	Summe Einzahlungen investive Gebarung	0,00	0,00				0,00	0,00
SU 34	Summe Auszahlungen investive Gebarung	0,00	0,00				0,00	0,00
SA2	Saldo (2) Geldfluss aus der investiven Gebarung (33 - 34)	0,00	0,00				0,00	0,00
SA3	Saldo (3) Nettofinanzierungssaldo (Saldo 1 + Saldo 2)	-100,00	-100,00				-100,00	-100,00
SU 36	Summe Einzahlungen aus der Finanzierungstätigkeit	0,00	0,00				0,00	0,00
SU 36	Summe Auszahlungen aus der Finanzierungstätigkeit	0,00	0,00				0,00	0,00
SA4	Saldo (4) Geldfluss aus der Finanzierungstätigkeit (35 - 36)	0,00	0,00				0,00	0,00
SA5	Saldo (5) Geldfluss aus der voranschlagswirksamen Gebarung (Saldo 3 + Saldo 4)	-1.000,00	-1.000,00				-1.000,00	-1.000,00
099	Sonstige Einrichtungen und Maßnahmen							
099000	Personal							
SU 21 / 31	Summe Erträge / Einzahlungen operative Gebarung	0,00	0,00				0,00	0,00
1/099000-729000	Sonstige Ausgaben	2225	3225	24			100,00	100,00
SU 22 / 32	Summe Aufwendungen / Auszahlungen operative Gebarung	100,00	100,00				100,00	100,00
SA 0 / SA 1	(0) Nettoergebnis (21 - 22) / (1) Geldfluss operative Gebarung (31 - 32)	-100,00	-100,00				-100,00	-100,00
SU 23	Summe Haushaltsrücklagen	0,00	0,00				0,00	0,00
SA00	Nettoergebnis nach Zuw./Entn. Haushaltsrücklagen (Saldo 0 +/- SU23)	-100,00	-100,00				-100,00	-100,00



MVAG EH MVAG FH QU	Ergebnisvoranschlag	RA 2018	VA 2019	VA 2020	Finanzierungsvoranschlag	RA 2018
--------------------	---------------------	---------	---------	---------	--------------------------	---------

SA2	Saldo (2) Geldfluss aus der Investiven Gebarung (33 – 34)	0,00				
SA3	Saldo (3) Nettofinanzierungssaldo (Saldo 1 + Saldo 2)	-100,00				
SU 35	Finanzierungstätigkeit					
SU 36	Summe Einzahlungen aus der Finanzierungstätigkeit	0,00				
SU 36	Summe Auszahlungen aus der Finanzierungstätigkeit	0,00				
SA4	Saldo (4) Geldfluss aus der Finanzierungstätigkeit (35 – 36)	0,00				
SA5	Saldo (5) Geldfluss aus der voranschlagswirksamen Gebarung (Saldo 3 + Saldo 4)	-100,00				
133	Veterinärpolizei					
133000	Veterinärpolizei					
Operative Gebarung						
2/133000+816000	Kostensätze	100,00	100,00	100,00	100,00	100,00
SU 21 / 31	Summe Erträge / Einzahlungen operative Gebarung	100,00	100,00	100,00	100,00	100,00
1/133000-413000	Aufwand Hunde	100,00	100,00	100,00	100,00	100,00
1/133000-729000	Aufwand Veterinärpolizei	400,00	400,00	400,00	400,00	400,00
SU 22 / 32	Summe Aufwendungen / Auszahlungen operative Gebarung	500,00	500,00	500,00	500,00	500,00
SA 0 / SA 1	(0) Nettoergebnis (21 - 22) / (1) Geldfluss operative Gebarung (31 – 32)	-400,00	-400,00	-400,00	-400,00	-400,00
SU 23	Summe Haushaltsrücklagen	0,00	0,00	0,00	0,00	0,00
SA00	Nettoergebnis nach Zuw./Entn. Haushaltsrücklagen (Saldo 0 +/- SU23)	-400,00				
Investive Gebarung						
SU 33	Summe Einzahlungen Investive Gebarung	0,00				
SU 34	Summe Auszahlungen Investive Gebarung	0,00				
SA2	Saldo (2) Geldfluss aus der Investiven Gebarung (33 – 34)	0,00				
SA3	Saldo (3) Nettofinanzierungssaldo (Saldo 1 + Saldo 2)	-400,00				
Finanzierungstätigkeit						
SU 35	Summe Einzahlungen aus der Finanzierungstätigkeit	0,00				
SU 36	Summe Auszahlungen aus der Finanzierungstätigkeit	0,00				
SA4	Saldo (4) Geldfluss aus der Finanzierungstätigkeit (35 – 36)	0,00				
SA5	Saldo (5) Geldfluss aus der voranschlagswirksamen Gebarung (Saldo 3 + Saldo 4)	-400,00				
134	Flurpolizei					
134000	Flurpolizei					
Operative Gebarung						
2/134000+812000	Waldumlage	13.300,00	13.300,00	13.300,00	13.300,00	13.300,00
2/134000+816000	Kostensatz GVA	100,00	100,00	100,00	100,00	100,00
2/134000+816710	Verwaltungskostenanteil	3.000,00	3.000,00	3.000,00	3.000,00	3.000,00
2/134000+861000	Zuschuss Personalkosten	14.500,00	14.500,00	14.500,00	14.500,00	14.500,00
SU 21 / 31	Summe Erträge / Einzahlungen operative Gebarung	30.900,00	30.900,00	30.900,00	30.900,00	30.900,00

Voranschlag 2020

Gemeinde Alnet

MVAG EH MVAG FH QU	Ergebnisvoranschlag	Finanzierungsvoranschlag
VA 2020	VA 2019	VA 2020
RA 2018	VA 2019	RA 2018

1/134000-400000	Verbrauchsgüter Waldpolizei	2221	3221	23	100,00	100,00
1/134000-452000	Treibstoffe	2221	3221	23	1.000,00	1.000,00
1/134000-510000	Geldbezüge an GWA	2211	3211	20	43.200,00	43.200,00
1/134000-569000	Sonstige Nebengebühren	2211	3211	20	3.300,00	3.300,00
1/134000-582000	DB FB-Ausgleichsfonds	2212	3212	20	1.900,00	1.900,00
1/134000-582000	DB Sozialversicherung	2212	3212	20	10.300,00	10.300,00
1/134000-592000	Dotierung von Rückstellungen für Jubiläumswendungen	2214			2.400,00	0,00
1/134000-631000	Telefon	2222	3222	24	300,00	300,00
1/134000-700000	Miete Jeep Renegade	2223	3223	24	5.300,00	5.300,00
SU 22 / 32	Summe Aufwendungen / Auszahlungen operative Gebarung				67.800,00	65.400,00
SA 0 / SA 1	(0) Nettoergebnis (21 - 22) / (1) Geldfluss operative Gebarung (31 - 32)				-36.900,00	-34.500,00
SU 23	Summe Haushaltsrücklagen				0,00	0,00
SA00	Nettoergebnis nach Zuw./Entn. Haushaltsrücklagen (Saldo 0 +/- SU23)				-36.900,00	-34.500,00
SU 33	Summe Einzahlungen Investive Gebarung				0,00	0,00
SU 34	Summe Auszahlungen Investive Gebarung				0,00	0,00
SA 2	Saldo (2) Geldfluss aus der Investiven Gebarung (33 - 34)				0,00	0,00
SA 3	Saldo (3) Nettofinanzierungssaldo (Saldo 1 + Saldo 2)				-34.500,00	-34.500,00
SU 35	Summe Einzahlungen aus der Finanzierungstätigkeit				0,00	0,00
SU 36	Summe Auszahlungen aus der Finanzierungstätigkeit				0,00	0,00
SA 4	Saldo (4) Geldfluss aus der Finanzierungstätigkeit (35 - 36)				0,00	0,00
SA 5	Saldo (5) Geldfluss aus der voranschlagswirksamen Gebarung (Saldo 3 + Saldo 4)				-34.500,00	-34.500,00
16	Feuerwehresen					
163	Freiwillige Feuerwehren					
163000	Freiwillige Feuerwehren					
Operative Gebarung						
2/163000+813000	Erträge aus der Auflösung von Investitionszuschüssen (Kapitaltransfers)	2127			5.400,00	0,00
2/163000+816100	Beitrag FF	2114	3114	13	100,00	100,00
SU 21 / 31	Summe Erträge / Einzahlungen operative Gebarung				5.500,00	100,00
1/163000-451000	Heizung	2221	3221	23	1.500,00	1.500,00
1/163000-452000	Treibstoffe	2221	3221	23	1.200,00	1.200,00
1/163000-456000	Bürobedarf	2221	3221	23	100,00	100,00
1/163000-459000	Sonstiges	2221	3221	23	9.000,00	9.000,00
1/163000-600000	Strom	2222	3222	24	1.100,00	1.100,00

Ergebnis- und Finanzierungsvoranschlag Detailnachweis

MVAG EH MVAG FH QU	Ergebnsvoranschlag	VA 2019	RA 2018	VA 2020	Finanzierungsvoranschlag	VA 2019	RA 2018
--------------------	--------------------	---------	---------	---------	--------------------------	---------	---------

1/163000-614000	Instandhaltung Gebäude	2224	3224	24	500,00		
1/163000-617000	Instandhaltung Fahrzeuge	2224	3224	24	2.500,00		
1/163000-618000	Instandh. Ausrüstung	2224	3224	24	4.000,00		
1/163000-618900	Bekleidung	2224	3224	24	7.100,00		
1/163000-631000	Telefon	2222	3222	24	1.200,00		
1/163000-670000	Versicherungen	2222	3222	24	2.700,00		
1/163000-680000	Planmäßige Abschreibung	2226			22.100,00		
1/163000-700000	Miete FF Alkus	2223	3223	24	9.200,00		
1/163000-711000	Gebühren	2225	3225	24	1.000,00		
1/163000-729100	Ausbildung	2225	3225	24	1.500,00		
<b>SU 22 / 32</b>	<b>Summe Aufwendungen / Auszahlungen operative Gebarung</b>		<b>64.700,00</b>		<b>42.600,00</b>		
SA 0 / SA 1	(0) Nettoergebnis (21 - 22) / (1) Geldfluss operative Gebarung (31 - 32)		-59.200,00		-42.600,00		
SU 23	Summe Haushaltsrücklagen		0,00		0,00		
SA00	Nettoergebnis nach Zuw./Ehnt. Haushaltsrücklagen (Saldo 0 +/- SU23)		-59.200,00		0,00		
<b>Investive Gebarung</b>							
2/163000+304000	Kapitaltransfers LFF	3332	34	34	31.000,00		
2/163000+306000	Kapitaltransfers von Finanzunternehmen	3333	34	34	3.000,00		
2/163000+307000	Kapitaltransfers FF	3334	34	34	20.000,00		
<b>SU 33</b>	<b>Summe Einzahlungen Investive Gebarung</b>				<b>54.000,00</b>		
1/163000-040000	MTF-Fahrzeug	3414	41	41	80.000,00		
1/163000-042000	Tragkefahrspritze	3415	41	41	15.100,00		
<b>SU 34</b>	<b>Summe Auszahlungen Investive Gebarung</b>				<b>95.100,00</b>		
SA2	Saldo (2) Geldfluss aus der investiven Gebarung (33 - 34)		-41.100,00		-41.100,00		
SA3	Saldo (3) Nettofinanzierungssaldo (Saldo 1 + Saldo 2)		-83.600,00		-83.600,00		
<b>Finanzierungstätigkeit</b>							
SU 35	Summe Einzahlungen aus der Finanzierungstätigkeit		0,00		0,00		
SU 36	Summe Auszahlungen aus der Finanzierungstätigkeit		0,00		0,00		
SA4	Saldo (4) Geldfluss aus der Finanzierungstätigkeit (35 - 36)		0,00		0,00		
SA5	Saldo (5) Geldfluss aus der voranschlagswirksamen Gebarung (Saldo 3 + Saldo 4)		-83.600,00		-83.600,00		
<b>Operative Gebarung</b>							
164	Förderung der Brandbekämpfung und Brandverhütung						
164000	Förderung der Brandbekämpfung und Brandverhütung						
SU 21 / 31	Summe Erträge / Einzahlungen operative Gebarung		0,00		0,00		
1/164000-619100	Instandh. Hydranten	2224	3224	24	100,00		
<b>SU 22 / 32</b>	<b>Summe Aufwendungen / Auszahlungen operative Gebarung</b>		<b>100,00</b>		<b>100,00</b>		
SA 0 / SA 1	(0) Nettoergebnis (21 - 22) / (1) Geldfluss operative Gebarung (31 - 32)		-100,00		-100,00		
SU 23	Summe Haushaltsrücklagen		0,00		0,00		

40 LFF  
20 FF  
20 Gde  
5 BG1  
5 Fuhrpark

MVAE EH MVAG FH QU				
	VA 2020	VA 2019	RA 2018	VA 2020
SA00				
Investive Gebarung				
SU 33	0,00	0,00	0,00	0,00
Summe Einzahlungen investive Gebarung				
SU 34	0,00	0,00	0,00	0,00
Summe Auszahlungen investive Gebarung				
SA2	0,00	0,00	0,00	0,00
Saldo (2) Geldfluss aus der Investiven Gebarung (33 – 34)				
SA3	-100,00	0,00	0,00	-100,00
Saldo (3) Nettofinanzierungssaldo (Saldo 1 + Saldo 2)				
Finanzierungstätigkeit				
SU 35	0,00	0,00	0,00	0,00
Summe Einzahlungen aus der Finanzierungstätigkeit				
SU 36	0,00	0,00	0,00	0,00
Summe Auszahlungen aus der Finanzierungstätigkeit				
SA4	0,00	0,00	0,00	0,00
Saldo (4) Geldfluss aus der Finanzierungstätigkeit (35 – 36)				
SA5	-100,00	0,00	0,00	-100,00
Saldo (5) Geldfluss aus der Voranschlagswirksamen Gebarung (Saldo 3 + Saldo 4)				
Nettoergebnis nach Zuw./Entn. Haushaltsrücklagen (Saldo 0 +/- SU23)				
	-100,00			
Ergebnisvoranschlag				
	VA 2020	VA 2019	RA 2018	VA 2020
Finanzierungsvoranschlag				
	VA 2020	VA 2019	RA 2018	VA 2020

MVAG EH MVAG FH GU	Ergebnisvoranschlag	VA 2020	VA 2019	RA 2018	VA 2020	VA 2019	RA 2018
	Finanzierungsvoranschlag						

2 Unterricht, Erziehung, Sport und Wissenschaft

21	Allgemeinbildender Unterricht						
211	Volksschulen						
211000	Volksschule						
	Operative Gebarung	2/211000+816000	2114	3114	13	100,00	100,00
SU 21 / 31	Summe Erträge / Einzahlungen operative Gebarung					100,00	100,00
1/211000-400000	Allg. Schulerfordernisse	2221	3221	23	2.500,00	2.500,00	2.500,00
1/211000-400110	Lehr- und Lernmittel	2221	3221	23	1.100,00	1.100,00	1.100,00
1/211000-454000	Reinigungsmittel	2221	3221	23	3.000,00	3.000,00	3.000,00
1/211000-456000	Büromittel	2221	3221	23	200,00	200,00	200,00
1/211000-457000	Druckwerke	2221	3221	23	100,00	100,00	100,00
1/211000-511000	Geldbezug Raumpflegern	2211	3211	20	20.000,00	20.000,00	20.000,00
1/211000-580000	DB FB-Ausgleichsfonds	2212	3212	20	800,00	800,00	800,00
1/211000-582000	DB Sozialversicherung	2212	3212	20	4.300,00	4.300,00	4.300,00
1/211000-592000	Dotierung von Rückstellungen für Jubiläumszuwendungen	2214			100,00	100,00	0,00
1/211000-600000	Strom	2222	3222	24	5.600,00	5.600,00	5.600,00
1/211000-616000	Instandhaltung	2224	3224	24	1.000,00	1.000,00	1.000,00
1/211000-630000	Porto	2222	3222	24	100,00	100,00	100,00
1/211000-631000	Telefon	2222	3222	24	600,00	600,00	600,00
1/211000-670000	Versicherungen	2222	3222	24	2.900,00	2.900,00	2.900,00
1/211000-680000	Planmäßige Abschreibung	2226			2.700,00	2.700,00	0,00
1/211000-700000	Miete VS	2223	3223	24	22.600,00	22.600,00	22.600,00
1/211000-711000	Gebühren	2226	3226	24	1.300,00	1.300,00	1.300,00
1/211000-729000	Sonstiger Aufwand	2226	3226	24	500,00	500,00	500,00
SU 22 / 32	Summe Aufwendungen / Auszahlungen operative Gebarung				69.400,00	69.400,00	66.600,00
SA 0 / SA 1	(0) Nettoergebnis (21 - 22) / (1) Geldfluss operative Gebarung (31 - 32)				-69.300,00	-69.300,00	-66.500,00
SU 23	Summe Haushaltsrücklagen				0,00	0,00	0,00
SA00	Nettoergebnis nach Zuw./Entn. Haushaltsrücklagen (Saldo 0 +/- SU23)				-69.300,00	-69.300,00	0,00
Investive Gebarung							
SU 33	Summe Einzahlungen Investive Gebarung				0,00	0,00	0,00
1/211000-042000	Ausstattung		3415	41	0,00	2.500,00	2.500,00
SU 34	Summe Auszahlungen Investive Gebarung				2.500,00	2.500,00	2.500,00
SA2	Saldo (2) Geldfluss aus der Investiven Gebarung (33 - 34)				-2.500,00	-2.500,00	-2.500,00
SA3	Saldo (3) Nettofinanzierungssaldo (Saldo 1 + Saldo 2)				-69.000,00	-69.000,00	-69.000,00

MVAG EH MVAG FH QU	Ergebnisvoranschlag	Finanzierungsvoranschlag
VA 2020	VA 2019	VA 2020
RA 2018	RA 2018	RA 2018

Finanzierungstätigkeit		Operative Gebarung		Investive Gebarung		Finanzierungstätigkeit		Operative Gebarung		Investive Gebarung	
SU 35	Summe Einzahlungen aus der Finanzierungstätigkeit	0,00	0,00	SU 33	Summe Einzahlungen investive Gebarung	0,00	0,00	SU 34	Summe Auszahlungen investive Gebarung	1.300,00	1.300,00
SU 36	Summe Auszahlungen aus der Finanzierungstätigkeit	0,00	0,00	SU 30	Nettoergebnis nach Zuw./Entn. Haushaltsrücklagen (Saldo 0 +/- SU23)	0,00	-29.900,00	SA 0	Summe Haushaltsrücklagen	0,00	0,00
SA 4	Saldo (4) Geldfluss aus der Finanzierungstätigkeit (35 - 36)	0,00	0,00	SA 23	Summe Haushaltsrücklagen	0,00	-29.900,00	SA 0 / SA 1	(0) Nettoergebnis (21 - 22) / (1) Geldfluss operative Gebarung (31 - 32)	-29.900,00	-28.600,00
SA 5	Saldo (5) Geldfluss aus der voranschlagswirksamen Gebarung (Saldo 3 + Saldo 4)	-69.000,00	-69.000,00	SU 22 / 32	Summe Aufwendungen / Auszahlungen operative Gebarung	29.900,00	28.600,00	SU 22 / 32	Summe Aufwendungen / Auszahlungen operative Gebarung	2.500,00	2.500,00
				1/212000-728000	Enggelt Urheberrecht	2225	3225	24	100,00	100,00	100,00
				1/212000-752100	Betriebskostenbeitrag	2231	3231	26	28.500,00	28.500,00	28.500,00
				1/212000-772010	Investitionsbeitrag	2231		43	1.300,00	1.300,00	0,00
				SU 33	Summe Einzahlungen investive Gebarung	0,00	0,00	43	0,00	0,00	0,00
				1/212000-772010	Investitionsbeitrag	3431		43	0,00	0,00	1.300,00
				SU 34	Summe Auszahlungen investive Gebarung	3431		43	0,00	0,00	1.300,00
				SA 2	Saldo (2) Geldfluss aus der investiven Gebarung (33 - 34)				1.300,00	1.300,00	-1.300,00
				SA 3	Saldo (3) Nettofinanzierungssaldo (Saldo 1 + Saldo 2)				-29.900,00	-29.900,00	-29.900,00
				SU 35	Summe Einzahlungen aus der Finanzierungstätigkeit	0,00	0,00		0,00	0,00	0,00
				SU 36	Summe Auszahlungen aus der Finanzierungstätigkeit	0,00	0,00		0,00	0,00	0,00
				SA 4	Saldo (4) Geldfluss aus der Finanzierungstätigkeit (35 - 36)	0,00	0,00		0,00	0,00	0,00
				SA 5	Saldo (5) Geldfluss aus der voranschlagswirksamen Gebarung (Saldo 3 + Saldo 4)	-69.000,00	-69.000,00		-29.900,00	-29.900,00	-29.900,00
				212	Hauptschulen						
				212000	Neue Mittelschule						
				SU 21 / 31	Summe Erträge / Einzahlungen operative Gebarung	0,00	0,00		0,00	0,00	0,00
				1/212000-728000	Enggelt Urheberrecht	2225	3225	24	100,00	100,00	100,00
				1/212000-752100	Betriebskostenbeitrag	2231	3231	26	28.500,00	28.500,00	28.500,00
				1/212000-772010	Investitionsbeitrag	2231		43	1.300,00	1.300,00	0,00
				SU 22 / 32	Summe Aufwendungen / Auszahlungen operative Gebarung	29.900,00	28.600,00		28.600,00	28.600,00	28.600,00
				SA 0 / SA 1	(0) Nettoergebnis (21 - 22) / (1) Geldfluss operative Gebarung (31 - 32)	-29.900,00	-29.900,00		-29.900,00	-29.900,00	-28.600,00
				SU 23	Summe Haushaltsrücklagen	0,00	0,00		0,00	0,00	0,00
				SA 00	Nettoergebnis nach Zuw./Entn. Haushaltsrücklagen (Saldo 0 +/- SU23)	0,00	-29.900,00		-29.900,00	-29.900,00	-29.900,00
				Investive Gebarung							
				SU 33	Summe Einzahlungen investive Gebarung	0,00	0,00		0,00	0,00	0,00
				1/212000-772010	Investitionsbeitrag	3431		43	0,00	0,00	1.300,00
				SU 34	Summe Auszahlungen investive Gebarung	3431		43	0,00	0,00	1.300,00
				SA 2	Saldo (2) Geldfluss aus der investiven Gebarung (33 - 34)				1.300,00	1.300,00	-1.300,00
				SA 3	Saldo (3) Nettofinanzierungssaldo (Saldo 1 + Saldo 2)				-29.900,00	-29.900,00	-29.900,00
				Finanzierungstätigkeit							
				SU 35	Summe Einzahlungen aus der Finanzierungstätigkeit	0,00	0,00		0,00	0,00	0,00
				SU 36	Summe Auszahlungen aus der Finanzierungstätigkeit	0,00	0,00		0,00	0,00	0,00
				SA 4	Saldo (4) Geldfluss aus der Finanzierungstätigkeit (35 - 36)	0,00	0,00		0,00	0,00	0,00
				SA 5	Saldo (5) Geldfluss aus der voranschlagswirksamen Gebarung (Saldo 3 + Saldo 4)	-69.000,00	-69.000,00		-29.900,00	-29.900,00	-29.900,00
				Operative Gebarung							
				SU 21 / 31	Summe Erträge / Einzahlungen operative Gebarung	0,00	0,00		0,00	0,00	0,00
				1/212000-728000	Enggelt Urheberrecht	2225	3225	24	100,00	100,00	100,00
				1/212000-752100	Betriebskostenbeitrag	2231	3231	26	28.500,00	28.500,00	28.500,00
				1/212000-772010	Investitionsbeitrag	2231		43	1.300,00	1.300,00	0,00
				SU 22 / 32	Summe Aufwendungen / Auszahlungen operative Gebarung	29.900,00	28.600,00		28.600,00	28.600,00	28.600,00
				SA 0 / SA 1	(0) Nettoergebnis (21 - 22) / (1) Geldfluss operative Gebarung (31 - 32)	-29.900,00	-29.900,00		-29.900,00	-29.900,00	-28.600,00
				SU 23	Summe Haushaltsrücklagen	0,00	0,00		0,00	0,00	0,00
				SA 00	Nettoergebnis nach Zuw./Entn. Haushaltsrücklagen (Saldo 0 +/- SU23)	0,00	-29.900,00		-29.900,00	-29.900,00	-29.900,00
				Operative Gebarung							
				SU 21 / 31	Summe Erträge / Einzahlungen operative Gebarung	0,00	0,00		0,00	0,00	0,00
				1/213000-752100	Betriebskostenbeitrag	2231	3231	26	2.500,00	2.500,00	2.500,00
				1/213000-772000	Investitionsbeitrag	2231		43	100,00	100,00	0,00
				SU 22 / 32	Summe Aufwendungen / Auszahlungen operative Gebarung	2.500,00	2.500,00		2.500,00	2.500,00	2.500,00
				SA 0 / SA 1	(0) Nettoergebnis (21 - 22) / (1) Geldfluss operative Gebarung (31 - 32)	-2.500,00	-2.500,00		-2.500,00	-2.500,00	-2.500,00
				SU 23	Summe Haushaltsrücklagen	0,00	0,00		0,00	0,00	0,00
				SA 00	Nettoergebnis nach Zuw./Entn. Haushaltsrücklagen (Saldo 0 +/- SU23)	0,00	-2.500,00		-2.500,00	-2.500,00	-2.500,00

MVAG EH MVAG FH QU	Ergebnsvoranschlag	VA 2020	VA 2019	RA 2018	VA 2020	VA 2019	RA 2018	Finanzierungsvoranschlag	RA 2018
--------------------	--------------------	---------	---------	---------	---------	---------	---------	--------------------------	---------

SA00	Nettoergebnis nach Zuw./Eentn. Haushaltsrücklagen (Saldo 0 +/- SU23)				-2.600,00				
Investive Gebarung									
SU 33	Summe Einzahlungen investive Gebarung				0,00				0,00
1/213000-772000	Investitionsbeitrag								100,00
SU 34	Summe Auszahlungen investive Gebarung				100,00				100,00
SA2	Saldo (2) Geldfluss aus der Investiven Gebarung (33 – 34)				-100,00				
SA3	Saldo (3) Nettofinanzierungssaldo (Saldo 1 + Saldo 2)				-2.600,00				
Finanzierungstätigkeit									
SU 35	Summe Einzahlungen aus der Finanzierungstätigkeit				0,00				0,00
SU 36	Summe Auszahlungen aus der Finanzierungstätigkeit				0,00				0,00
SA4	Saldo (4) Geldfluss aus der Finanzierungstätigkeit (35 – 36)				0,00				
SA5	Saldo (5) Geldfluss aus der voranschlagswirksamen Gebarung (Saldo 3 + Saldo 4)				-2.600,00				
214	Poltechnische Schulen								
214000	Schulen der Poltechnischen Lehrgänge								
Operative Gebarung									
SU 21 / 31	Summe Erträge / Einzahlungen operative Gebarung				0,00				0,00
1/214000-752100	Betriebskostenbeitrag								500,00
1/214000-772000	Investitionsbeitrag								0,00
SU 22 / 32	Summe Aufwendungen / Auszahlungen operative Gebarung				600,00				500,00
SA 0 / SA 1	(0) Nettoergebnis (21 - 22) / (1) Geldfluss operative Gebarung (31 – 32)				-600,00				-500,00
SU 23	Summe Haushaltsrücklagen				0,00				0,00
SA00	Nettoergebnis nach Zuw./Eentn. Haushaltsrücklagen (Saldo 0 +/- SU23)				-600,00				
Investive Gebarung									
SU 33	Summe Einzahlungen investive Gebarung				0,00				0,00
1/214000-772000	Investitionsbeitrag								100,00
SU 34	Summe Auszahlungen investive Gebarung				100,00				100,00
SA2	Saldo (2) Geldfluss aus der Investiven Gebarung (33 – 34)				-100,00				
SA3	Saldo (3) Nettofinanzierungssaldo (Saldo 1 + Saldo 2)				-2.600,00				
Finanzierungstätigkeit									
SU 35	Summe Einzahlungen aus der Finanzierungstätigkeit				0,00				0,00
SU 36	Summe Auszahlungen aus der Finanzierungstätigkeit				0,00				0,00
SA4	Saldo (4) Geldfluss aus der Finanzierungstätigkeit (35 – 36)				0,00				
SA5	Saldo (5) Geldfluss aus der voranschlagswirksamen Gebarung (Saldo 3 + Saldo 4)				-2.600,00				

MVAG EH MVAG FH QU	VA 2020	VA 2019	RA 2018	VA 2020	VA 2019	RA 2018
Ergebnisvoranschlag	Finanzierungsvoranschlag					
						RA 2018

22	Berufsbildender Unterricht; Anstalten der Lehrer- und Erzieherbildung								
220	Berufsbildende Pflichtschulen								
220000	Berufsbildende Pflichtschulen								
SU 21 / 31	Summe Erträge / Einzahlungen operative Gebärung	0,00	7.200,00	7.200,00	0,00	7.200,00	7.200,00	0,00	0,00
1/220000-751100	Betriebsbeitrag an Land								
		2231	3231	26					
1/220000-751200	Investitionsbeitrag an Land								
		2231	3231	26					
SU 22 / 32	Summe Aufwendungen / Auszahlungen operative Gebärung	10.500,00	10.500,00	10.500,00	10.500,00	10.500,00	10.500,00	10.500,00	10.500,00
SA 0 / SA 1	(0) Nettoergebnis (21 - 22) / (1) Geldfluss operative Gebärung (31 - 32)	-10.500,00	-10.500,00	-10.500,00	-10.500,00	-10.500,00	-10.500,00	-10.500,00	-10.500,00
SU 23	Summe Haushaltsrücklagen	0,00	0,00	0,00	0,00	0,00	0,00	0,00	0,00
SA00	Nettoergebnis nach Zuw./Entn. Haushaltsrücklagen (Saldo 0 +/- SU23)	-10.500,00	-10.500,00	-10.500,00	-10.500,00	-10.500,00	-10.500,00	-10.500,00	-10.500,00
Investive Gebärung									
SU 33	Summe Einzahlungen investive Gebärung	0,00	0,00	0,00	0,00	0,00	0,00	0,00	0,00
SU 34	Summe Auszahlungen investive Gebärung	0,00	0,00	0,00	0,00	0,00	0,00	0,00	0,00
SA2	Saldo (2) Geldfluss aus der Investive Gebärung (33 - 34)	0,00	0,00	0,00	0,00	0,00	0,00	0,00	0,00
SA3	Saldo (3) Nettofinanzierungssaldo (Saldo 1 + Saldo 2)	-10.500,00	-10.500,00	-10.500,00	-10.500,00	-10.500,00	-10.500,00	-10.500,00	-10.500,00
Finanzierungstätigkeit									
SU 35	Summe Einzahlungen aus der Finanzierungstätigkeit	0,00	0,00	0,00	0,00	0,00	0,00	0,00	0,00
SU 36	Summe Auszahlungen aus der Finanzierungstätigkeit	0,00	0,00	0,00	0,00	0,00	0,00	0,00	0,00
SA4	Saldo (4) Geldfluss aus der Finanzierungstätigkeit (35 - 36)	0,00	0,00	0,00	0,00	0,00	0,00	0,00	0,00
SA5	Saldo (5) Geldfluss aus der voranschlagswirksamen Gebärung (Saldo 3 + Saldo 4)	-10.500,00	-10.500,00	-10.500,00	-10.500,00	-10.500,00	-10.500,00	-10.500,00	-10.500,00
23	Förderung des Unterrichts								
232	Schülerbetreuung								
232000	Schülerbetreuung								
Operative Gebärung									
SU 21 / 31	Summe Erträge / Einzahlungen operative Gebärung	0,00	23.500,00	23.500,00	0,00	23.500,00	23.500,00	0,00	0,00
1/232000-620000	Schülertransporte								
		2222	3222	24					
1/232000-620010	Mobilitätsförderung								
		2222	3222	24					
SU 22 / 32	Summe Aufwendungen / Auszahlungen operative Gebärung	23.900,00	23.900,00	23.900,00	23.900,00	23.900,00	23.900,00	23.900,00	23.900,00
SA 0 / SA 1	(0) Nettoergebnis (21 - 22) / (1) Geldfluss operative Gebärung (31 - 32)	-23.900,00	-23.900,00	-23.900,00	-23.900,00	-23.900,00	-23.900,00	-23.900,00	-23.900,00
SU 23	Summe Haushaltsrücklagen	0,00	0,00	0,00	0,00	0,00	0,00	0,00	0,00
SA00	Nettoergebnis nach Zuw./Entn. Haushaltsrücklagen (Saldo 0 +/- SU23)	-23.900,00	-23.900,00	-23.900,00	-23.900,00	-23.900,00	-23.900,00	-23.900,00	-23.900,00
Investive Gebärung									
SU 33	Summe Einzahlungen investive Gebärung	0,00	0,00	0,00	0,00	0,00	0,00	0,00	0,00
SU 34	Summe Auszahlungen investive Gebärung	0,00	0,00	0,00	0,00	0,00	0,00	0,00	0,00

MVAG EH MVA G FH QU	Ergebnsvoranschlag	VA 2020	VA 2019	RA 2018	VA 2020	VA 2019	RA 2018
					Finanzierungsvoranschlag		RA 2018

SA2	Saldo (2) Geldfluss aus der Investiven Gebarung (33 – 34)	0,00
SA3	Saldo (3) Nettofinanzierungssaldo (Saldo 1 + Saldo 2)	-23.900,00
Finanzierungstätigkeit		
SU 35	Summe Einzahlungen aus der Finanzierungstätigkeit	0,00
SU 36	Summe Auszahlungen aus der Finanzierungstätigkeit	0,00
SA4	Saldo (4) Geldfluss aus der Finanzierungstätigkeit (35 – 36)	0,00
SA5	Saldo (5) Geldfluss aus der voranschlagswirksamen Gebarung (Saldo 3 + Saldo 4)	-23.900,00

24	Vorschulische Erziehung						
240	Kindergärten						
24000	Kindergärten						
Operative Gebarung							
2/240000+810000	Ehrenbezüge	2114	3114	13	5.000,00		5.000,00
2/240000+810010	Transportbeitrag	2114	3114	13	200,00		200,00
2/240000+810100	ATLRG Gratiskindergarten	2114	3114	13	8.400,00		8.400,00
2/240000+813000	Erträge aus der Auflösung von Investitionszuschüssen (Kapitaltransfers)	2127			500,00		0,00
2/240000+816000	Kostenbeitrag SB	2114	3114	13	2.500,00		2.500,00
2/240000+828000	Kostensatz Sozialversicherung	2116	3116	18	100,00		100,00
2/240000+861100	Zuschuss Personalkosten	2121	3121	15	61.600,00		61.600,00
2/240000+871100	Kapitaltransfers aus Gemeinde-Bedarfszuweisungsmittel	2121	3121	33	5.000,00		5.000,00
SU 21 / 31	Summe Erträge / Einzahlungen operative Gebarung	83.300,00			83.300,00		82.800,00

1/240000-400000	Allgemeine Erfordernisse	2221	3221	23	3.000,00		3.000,00
1/240000-451000	Heizung	2221	3221	23	3.000,00		3.000,00
1/240000-454000	Reinigung	2221	3221	23	600,00		600,00
1/240000-457000	Druckwerke	2221	3221	23	100,00		100,00
1/240000-510000	Geldbezüge Bedienstete	2211	3211	20	106.000,00		106.000,00
1/240000-511000	Geldbezüge d. Angestellten (in handwerklicher Verwendung)	2211	3211	20	8.000,00		8.000,00
1/240000-580000	DB FB-Ausgleichs fonds	2212	3212	20	4.500,00		4.500,00
1/240000-582000	DB Sozialversicherung	2212	3212	20	24.400,00		24.400,00
1/240000-592000	Dotierung von Rückstellungen für Jubiläumszuwendungen	2214			5.000,00		0,00
1/240000-600000	Strom	2222	3222	24	500,00		500,00
1/240000-614000	Instandhaltung Gebäude	2224	3224	24	1.000,00		1.000,00
1/240000-616000	Instandhaltung Büromaschinen	2224	3224	24	300,00		300,00
1/240000-618000	Instandhaltung Einrichtung	2224	3224	24	100,00		100,00
1/240000-620000	Zubringerdienst	2222	3222	24	500,00		500,00

MVAG EH: MVAG.FH: QU	VA 2020	VA 2019	RA 2018	VA 2020	VA 2019	RA 2018
Ergebnisvoranschlag	171.600,00	-88.300,00	0,00	171.600,00	-88.300,00	0,00
Finanzierungsvoranschlag	400,00	400,00	400,00	400,00	400,00	400,00
	400,00	400,00	400,00	400,00	400,00	400,00
	12.100,00	12.100,00	12.100,00	12.100,00	12.100,00	12.100,00
	1.200,00	1.200,00	1.200,00	1.200,00	1.200,00	1.200,00
	500,00	500,00	500,00	500,00	500,00	500,00
	154.500,00	-71.700,00	0,00	154.500,00	-71.700,00	0,00
	8.100,00	-8.100,00	8.100,00	8.100,00	-8.100,00	8.100,00

1/240000-631000	Telefon	2222	3222	24	400,00	400,00	400,00
1/240000-670000	Versicherung	2222	3222	24	400,00	400,00	400,00
1/240000-680000	Planmäßige Abschreibung	2226			12.100,00	12.100,00	12.100,00
1/240000-711000	Gebühren	2225	3225	24	1.200,00	1.200,00	1.200,00
1/240000-729000	Sonstiger Aufwand	2225	3225	24	500,00	500,00	500,00
SU 22 / 32	Summe Aufwendungen / Auszahlungen operative Gebarung				171.600,00	171.600,00	154.500,00
SA 0 / SA 1	(0) Nettoergebnis (21 - 22) / (1) Geldfluss operative Gebarung (31 - 32)				-88.300,00	-88.300,00	-71.700,00
SU 23	Summe Haushaltsrücklagen				0,00	0,00	0,00
SA00	Nettoergebnis nach Zuw./Entn. Haushaltsrücklagen (Saldo 0 +/- SU23)				-88.300,00	-88.300,00	0,00
Investive Gebarung							
SU 33	Summe Einzahlungen investive Gebarung		3415	41	0,00	0,00	0,00
1/240000-042000	Kindergartenausstattung						
SU 34	Summe Auszahlungen investive Gebarung				8.100,00	8.100,00	8.100,00
SA2	Saldo (2) Geldfluss aus der Investiven Gebarung (33 - 34)				-8.100,00	-8.100,00	-79.800,00
SA3	Saldo (3) Nettofinanzierungssaldo (Saldo 1 + Saldo 2)				-79.800,00	-79.800,00	0,00
Finanzierungstätigkeit							
SU 35	Summe Einzahlungen aus der Finanzierungstätigkeit				0,00	0,00	0,00
SU 36	Summe Auszahlungen aus der Finanzierungstätigkeit				0,00	0,00	0,00
SA4	Saldo (4) Geldfluss aus der Finanzierungstätigkeit (35 - 36)				0,00	0,00	0,00
SA5	Saldo (5) Geldfluss aus der voranschlagswirksamen Gebarung (Saldo 3 + Saldo 4)				-79.800,00	-79.800,00	0,00
26	Sport und außerschulische Leibeserziehung						
262	Sportplätze						
262000	Sportplätze						
Operative Gebarung							
SU 21 / 31	Summe Erträge / Einzahlungen operative Gebarung				0,00	0,00	0,00
1/262000-451000	Heizung Sportheim	2221	3221	23	1.000,00	1.000,00	1.000,00
1/262000-511000	Geldzüge d. Angestellten (in handwerklicher Verwendung)	2211	3211	20	3.300,00	3.300,00	3.300,00
1/262000-580000	DGB zum Ausgleichsfonds für Familienbeiträge	2212	3212	20	200,00	200,00	200,00
1/262000-582000	Sonstige DGB zur sozialen Sicherheit	2212	3212	20	700,00	700,00	700,00
1/262000-592000	Dotierung von Rückstellungen für Jubiläumswendungen	2214			100,00	100,00	0,00
1/262000-600000	Strom	2222	3222	24	1.000,00	1.000,00	1.000,00
1/262000-614000	Instandhaltung Gebäude	2224	3224	24	500,00	500,00	500,00
1/262000-618000	Instandhaltung Einrichtung	2224	3224	24	100,00	100,00	100,00
1/262000-619000	Instandhaltung Sportanlagen	2224	3224	24	1.500,00	1.500,00	1.500,00



MVAG EH: MVAG FH: QU

	VA 2020	VA 2019	RA 2018	VA 2020	VA 2019	RA 2018
Ergebnisvoranschlag						
Finanzierungsvoranschlag						
	VA 2020	VA 2019	RA 2018	VA 2020	VA 2019	RA 2018

SAS	Saldo (5) Geldfluss aus der voranschlagswirksamen Gebarung (Saldo 3 + Saldo 4)						-2.500,00
269	Sonstige Einrichtungen und Maßnahmen						
269000	Sonstige Einrichtungen und Maßnahmen						
<b>Operative Gebarung</b>							
SU 21 / 31	Summe Erträge / Einzahlungen operative Gebarung						0,00
1/269000-751000	2231	3231	26	3.000,00	3.000,00	3.000,00	
1/269000-757000	2234	3234	27	3.000,00	3.000,00	3.000,00	
Sportunion							
SU 22 / 32	Summe Aufwendungen / Auszahlungen operative Gebarung						6.000,00
SA 0 / SA 1	(0) Nettoergebnis (21 - 22) / (1) Geldfluss operative Gebarung (31 - 32)						-6.000,00
SU 23	Summe Haushaltsrücklagen						0,00
SA00	Nettoergebnis nach Zuw./Entn. Haushaltsrücklagen (Saldo 0 +/- SU23)						-6.000,00
<b>Investive Gebarung</b>							
SU 33	Summe Einzahlungen investive Gebarung						0,00
SU 34	Summe Auszahlungen investive Gebarung						0,00
SA2	Saldo (2) Geldfluss aus der investiven Gebarung (33 - 34)						0,00
SA3	Saldo (3) Nettofinanzierungssaldo (Saldo 1 + Saldo 2)						-6.000,00
<b>Finanzierungstätigkeit</b>							
SU 35	Summe Einzahlungen aus der Finanzierungstätigkeit						0,00
SU 36	Summe Auszahlungen aus der Finanzierungstätigkeit						0,00
SA4	Saldo (4) Geldfluss aus der Finanzierungstätigkeit (35 - 36)						0,00
SA5	Saldo (5) Geldfluss aus der voranschlagswirksamen Gebarung (Saldo 3 + Saldo 4)						-6.000,00
<b>Erwachsenenbildung</b>							
27	Erwachsenenbildung						
273	Volksbüchereien						
273000	Volksbüchereien						
<b>Operative Gebarung</b>							
SU 21 / 31	Summe Erträge / Einzahlungen operative Gebarung						0,00
1/273000-457000	2221	3221	23	1.000,00	1.000,00	1.000,00	
Bücherei							
SU 22 / 32	Summe Aufwendungen / Auszahlungen operative Gebarung						1.000,00
SA 0 / SA 1	(0) Nettoergebnis (21 - 22) / (1) Geldfluss operative Gebarung (31 - 32)						-1.000,00
SU 23	Summe Haushaltsrücklagen						0,00
SA00	Nettoergebnis nach Zuw./Entn. Haushaltsrücklagen (Saldo 0 +/- SU23)						-1.000,00
<b>Investive Gebarung</b>							
SU 33	Summe Einzahlungen investive Gebarung						0,00
SU 34	Summe Auszahlungen investive Gebarung						0,00
SA2	Saldo (2) Geldfluss aus der investiven Gebarung (33 - 34)						0,00

	VA 2020	VA 2019	VA 2020	VA 2019	VA 2020	VA 2019
<b>MVAG EH MVAÖ FH QU</b>						
<b>Ergebnisvoranschlag</b>						
	VA 2020	VA 2019	VA 2020	VA 2019	VA 2020	VA 2019
S3	Saldo (3) Nettofinanzierungssaldo (Saldo 1 + Saldo 2)	-1.000,00				
<b>Finanzierungstätigkeit</b>						
SU 35	Summe Einzahlungen aus der Finanzierungstätigkeit	0,00				
SU 36	Summe Auszahlungen aus der Finanzierungstätigkeit	0,00				
S44	Saldo (4) Geldfluss aus der Finanzierungstätigkeit (35 – 36)	0,00				
S45	Saldo (5) Geldfluss aus der voranschlagswirksamen Gebarung (Saldo 3 + Saldo 4)	-1.000,00				
<b>Operative Gebarung</b>						
SU 21 / 31	Summe Erträge / Einzahlungen operative Gebarung	0,00				
1/279000-757010	Bildungshaus Osttirol	2234	3234	27		
SU 22 / 32	Summe Aufwendungen / Auszahlungen operative Gebarung	500,00				
SA 0 / SA 1	(0) Nettoergebnis (21 - 22) / (1) Geldfluss operative Gebarung (31 – 32)	-500,00				
SU 23	Summe Haushaltsrücklagen	0,00				
SA00	Nettoergebnis nach Zuw./Entn. Haushaltsrücklagen (Saldo 0 +/- SU23)	-500,00				
<b>Investive Gebarung</b>						
SU 33	Summe Einzahlungen investive Gebarung	0,00				
SU 34	Summe Auszahlungen investive Gebarung	0,00				
SA2	Saldo (2) Geldfluss aus der investiven Gebarung (33 – 34)	0,00				
SA3	Saldo (3) Nettofinanzierungssaldo (Saldo 1 + Saldo 2)	-500,00				
<b>Finanzierungstätigkeit</b>						
SU 35	Summe Einzahlungen aus der Finanzierungstätigkeit	0,00				
SU 36	Summe Auszahlungen aus der Finanzierungstätigkeit	0,00				
S44	Saldo (4) Geldfluss aus der Finanzierungstätigkeit (35 – 36)	0,00				
S45	Saldo (5) Geldfluss aus der voranschlagswirksamen Gebarung (Saldo 3 + Saldo 4)	-1.000,00				
279	Sonstige Einrichtungen und Maßnahmen					
279000	Sonstige Einrichtungen und Maßnahmen					
<b>Operative Gebarung</b>						
SU 21 / 31	Summe Erträge / Einzahlungen operative Gebarung	0,00				
1/279000-757010	Bildungshaus Osttirol	2234	3234	27		
SU 22 / 32	Summe Aufwendungen / Auszahlungen operative Gebarung	500,00				
SA 0 / SA 1	(0) Nettoergebnis (21 - 22) / (1) Geldfluss operative Gebarung (31 – 32)	-500,00				
SU 23	Summe Haushaltsrücklagen	0,00				
SA00	Nettoergebnis nach Zuw./Entn. Haushaltsrücklagen (Saldo 0 +/- SU23)	-500,00				
<b>Investive Gebarung</b>						
SU 33	Summe Einzahlungen investive Gebarung	0,00				
SU 34	Summe Auszahlungen investive Gebarung	0,00				
SA2	Saldo (2) Geldfluss aus der investiven Gebarung (33 – 34)	0,00				
SA3	Saldo (3) Nettofinanzierungssaldo (Saldo 1 + Saldo 2)	-500,00				
<b>Finanzierungstätigkeit</b>						
SU 35	Summe Einzahlungen aus der Finanzierungstätigkeit	0,00				
SU 36	Summe Auszahlungen aus der Finanzierungstätigkeit	0,00				
S44	Saldo (4) Geldfluss aus der Finanzierungstätigkeit (35 – 36)	0,00				
S45	Saldo (5) Geldfluss aus der voranschlagswirksamen Gebarung (Saldo 3 + Saldo 4)	-1.000,00				
<b>Operative Gebarung</b>						
SU 21 / 31	Summe Erträge / Einzahlungen operative Gebarung	0,00				
1/279000-757010	Bildungshaus Osttirol	2234	3234	27		
SU 22 / 32	Summe Aufwendungen / Auszahlungen operative Gebarung	500,00				
SA 0 / SA 1	(0) Nettoergebnis (21 - 22) / (1) Geldfluss operative Gebarung (31 – 32)	-500,00				
SU 23	Summe Haushaltsrücklagen	0,00				
SA00	Nettoergebnis nach Zuw./Entn. Haushaltsrücklagen (Saldo 0 +/- SU23)	-500,00				
<b>Investive Gebarung</b>						
SU 33	Summe Einzahlungen investive Gebarung	0,00				
SU 34	Summe Auszahlungen investive Gebarung	0,00				
SA2	Saldo (2) Geldfluss aus der investiven Gebarung (33 – 34)	0,00				
SA3	Saldo (3) Nettofinanzierungssaldo (Saldo 1 + Saldo 2)	-500,00				
<b>Finanzierungstätigkeit</b>						
SU 35	Summe Einzahlungen aus der Finanzierungstätigkeit	0,00				
SU 36	Summe Auszahlungen aus der Finanzierungstätigkeit	0,00				
S44	Saldo (4) Geldfluss aus der Finanzierungstätigkeit (35 – 36)	0,00				
S45	Saldo (5) Geldfluss aus der voranschlagswirksamen Gebarung (Saldo 3 + Saldo 4)	-1.000,00				

	VA 2020	VA 2019	VA 2020	VA 2019
Finanzierungsvoranschlag	VA 2020	VA 2019	VA 2020	VA 2019
Ergebnisvoranschlag	VA 2020	VA 2019	VA 2020	VA 2019
Ergebnis- und Finanzierungsvoranschlag	VA 2020	VA 2019	VA 2020	VA 2019

3 Kunst, Kultur und Kultus					
320200	320	320200-751000	1/320200-751000	1/320200-729000	1/320200-757000
Musik und darstellende Kunst					
Ausbildung in Musik und darstellender Kunst					
Ausbildung in Musik u. Darst. Kunst					
Operative Gebarung					
SU 21 / 31					
Summe Erträge / Einzahlungen operative Gebarung					
0,00	100,00	2225	3225	24	100,00
Sonstige Ausgaben					
16.600,00	16.600,00	2231	3231	26	16.600,00
Musikschule					
SU 22 / 32					
Summe Aufwendungen / Auszahlungen operative Gebarung					
16.700,00	16.700,00				
SA 0 / SA 1					
(0) Nettoergebnis (21 - 22) / (1) Geldfluss operative Gebarung (31 - 32)					
-16.700,00	-16.700,00				
Summe Haushaltsrücklagen					
0,00	0,00				
Nettoergebnis nach Zuw./Entn. Haushaltsrücklagen (Saldo 0 +/- SU23)					
-16.700,00	-16.700,00				
Investive Gebarung					
SU 33					
Summe Einzahlungen investive Gebarung					
0,00	0,00				
SU 34					
Summe Auszahlungen investive Gebarung					
0,00	0,00				
SA2					
Saldo (2) Geldfluss aus der Investiven Gebarung (33 - 34)					
0,00	0,00				
Investive Gebarung					
SU 33					
Summe Einzahlungen investive Gebarung					
0,00	0,00				
SU 34					
Summe Auszahlungen investive Gebarung					
0,00	0,00				
SA2					
Saldo (2) Geldfluss aus der Investiven Gebarung (33 - 34)					
0,00	0,00				
Finanzierungsstätigkeit					
SU 36					
Summe Einzahlungen aus der Finanzierungsstätigkeit					
0,00	0,00				
SU 36					
Summe Auszahlungen aus der Finanzierungsstätigkeit					
0,00	0,00				
SA4					
Saldo (4) Geldfluss aus der Finanzierungsstätigkeit (35 - 36)					
0,00	0,00				
SA5					
Saldo (5) Geldfluss aus der voranschlagswirksamen Gebarung (Saldo 3 + Saldo 4)					
-16.700,00	-16.700,00				
322					
Maßnahmen zur Förderung der Musikpflege					
322000					
Maßnahmen der Musikpflege					
Operative Gebarung					
SU 21 / 31					
Summe Erträge / Einzahlungen operative Gebarung					
0,00	10.000,00	2234	3234	27	10.000,00
Musikcapelle					
1/322000-757000					
Summe Aufwendungen / Auszahlungen operative Gebarung					
10.000,00	10.000,00				
SA 0 / SA 1					
(0) Nettoergebnis (21 - 22) / (1) Geldfluss operative Gebarung (31 - 32)					
-10.000,00	-10.000,00				
Summe Haushaltsrücklagen					
0,00	0,00				
Nettoergebnis nach Zuw./Entn. Haushaltsrücklagen (Saldo 0 +/- SU23)					
-10.000,00	-10.000,00				
Investive Gebarung					
SU 33					
Summe Einzahlungen investive Gebarung					
0,00	0,00				
SU 34					
Summe Auszahlungen investive Gebarung					
0,00	0,00				
SA2					
Saldo (2) Geldfluss aus der Investiven Gebarung (33 - 34)					
0,00	0,00				
Investive Gebarung					
SU 33					
Summe Einzahlungen investive Gebarung					
0,00	0,00				
SU 34					
Summe Auszahlungen investive Gebarung					
0,00	0,00				
SA2					
Saldo (2) Geldfluss aus der Investiven Gebarung (33 - 34)					
0,00	0,00				
Finanzierungsstätigkeit					
SU 36					
Summe Einzahlungen aus der Finanzierungsstätigkeit					
0,00	0,00				
SU 36					
Summe Auszahlungen aus der Finanzierungsstätigkeit					
0,00	0,00				
SA4					
Saldo (4) Geldfluss aus der Finanzierungsstätigkeit (35 - 36)					
0,00	0,00				
SA5					
Saldo (5) Geldfluss aus der voranschlagswirksamen Gebarung (Saldo 3 + Saldo 4)					
-16.700,00	-16.700,00				
322					
Maßnahmen zur Förderung der Musikpflege					
322000					
Maßnahmen der Musikpflege					
Operative Gebarung					
SU 21 / 31					
Summe Erträge / Einzahlungen operative Gebarung					
0,00	100,00	2225	3225	24	100,00
Sonstige Ausgaben					
16.600,00	16.600,00	2231	3231	26	16.600,00
Musikschule					
1/320200-751000					
Summe Aufwendungen / Auszahlungen operative Gebarung					
16.700,00	16.700,00				
SA 0 / SA 1					
(0) Nettoergebnis (21 - 22) / (1) Geldfluss operative Gebarung (31 - 32)					
-16.700,00	-16.700,00				
Summe Haushaltsrücklagen					
0,00	0,00				
Nettoergebnis nach Zuw./Entn. Haushaltsrücklagen (Saldo 0 +/- SU23)					
-16.700,00	-16.700,00				
Investive Gebarung					
SU 33					
Summe Einzahlungen investive Gebarung					
0,00	0,00				
SU 34					
Summe Auszahlungen investive Gebarung					
0,00	0,00				
SA2					
Saldo (2) Geldfluss aus der Investiven Gebarung (33 - 34)					
0,00	0,00				
Investive Gebarung					
SU 33					
Summe Einzahlungen investive Gebarung					
0,00	0,00				
SU 34					
Summe Auszahlungen investive Gebarung					
0,00	0,00				
SA2					
Saldo (2) Geldfluss aus der Investiven Gebarung (33 - 34)					
0,00	0,00				

MVAG EH MVAG FH QU	Ergebnisvorschlag	VA 2019	RA 2018	VA 2020	Finanzierungsvorschlag	RA 2018
--------------------	-------------------	---------	---------	---------	------------------------	---------

SA3	Saldo (3) Nettofinanzierungssaldo (Saldo 1 + Saldo 2)					-10.000,00
SU 35	Summe Einzahlungen aus der Finanzierungstätigkeit					0,00
SU 36	Summe Auszahlungen aus der Finanzierungstätigkeit					0,00
SA4	Saldo (4) Geldfluss aus der Finanzierungstätigkeit (35 – 36)					0,00
SA5	Saldo (5) Geldfluss aus der voranschlagswirksamen Gebarung (Saldo 3 + Saldo 4)					-10.000,00
324	Maßnahmen zur Förderung der darstellenden Kunst					
324000	Maßnahmen zur Förderung der darstellenden Kunst					
<b>Operative Gebarung</b>						
SU 21 / 31	Summe Erträge / Einzahlungen operative Gebarung	2234	3234	27	500,00	0,00
1/324000-757000	Theatergruppe					
SU 22 / 32	Summe Aufwendungen / Auszahlungen operative Gebarung				500,00	500,00
SA 0 / SA 1	(0) Nettoergebnis (21 - 22) / (1) Geldfluss operative Gebarung (31 – 32)				-500,00	-500,00
SU 23	Summe Haushaltsrücklagen					0,00
SA00	Nettoergebnis nach Zuw./Entn. Haushaltsrücklagen (Saldo 0 +/- SU23)					-500,00
<b>Investive Gebarung</b>						
SU 33	Summe Einzahlungen investive Gebarung					0,00
SU 34	Summe Auszahlungen investive Gebarung					0,00
SA2	Saldo (2) Geldfluss aus der investiven Gebarung (33 – 34)					0,00
SA3	Saldo (3) Nettofinanzierungssaldo (Saldo 1 + Saldo 2)					-500,00
<b>Finanzierungstätigkeit</b>						
SU 35	Summe Einzahlungen aus der Finanzierungstätigkeit					0,00
SU 36	Summe Auszahlungen aus der Finanzierungstätigkeit					0,00
SA4	Saldo (4) Geldfluss aus der Finanzierungstätigkeit (35 – 36)					0,00
SA5	Saldo (5) Geldfluss aus der voranschlagswirksamen Gebarung (Saldo 3 + Saldo 4)					-10.000,00
<b>Operative Gebarung</b>						
SU 21 / 31	Summe Erträge / Einzahlungen operative Gebarung	2225	3225	24	0,00	0,00
1/361000-729000	Gemeindechore					
SU 22 / 32	Summe Aufwendungen / Auszahlungen operative Gebarung				3.000,00	3.000,00
SA 0 / SA 1	(0) Nettoergebnis (21 - 22) / (1) Geldfluss operative Gebarung (31 – 32)				-3.000,00	-3.000,00
SU 23	Summe Haushaltsrücklagen					0,00
SA00	Nettoergebnis nach Zuw./Entn. Haushaltsrücklagen (Saldo 0 +/- SU23)					-3.000,00

MVAG EH MVAG FH QU	Ergebnisvoranschlag	VA 2020	VA 2019	RA 2018	VA 2020	VA 2019	RA 2018
--------------------	---------------------	---------	---------	---------	---------	---------	---------

Investive Gebarung		Operative Gebarung	
SU 33	Summe Einzahlungen investive Gebarung	0,00	0,00
SU 34	Summe Auszahlungen investive Gebarung	0,00	0,00
SA2	Saldo (2) Geldfluss aus der Investiven Gebarung (33 - 34)	0,00	0,00
SA3	Saldo (3) Nettofinanzierungssaldo (Saldo 1 + Saldo 2)	-3.000,00	0,00
Finanzierungstätigkeit		Finanzierungstätigkeit	
SU 35	Summe Einzahlungen aus der Finanzierungstätigkeit	0,00	0,00
SU 36	Summe Auszahlungen aus der Finanzierungstätigkeit	0,00	0,00
SA4	Saldo (4) Geldfluss aus der Finanzierungstätigkeit (35 - 36)	0,00	0,00
SA5	Saldo (5) Geldfluss aus der voranschlagswirksamen Gebarung (Saldo 3 + Saldo 4)	-3.000,00	0,00
362	Denkmalpflege		
362000	Denkmalpflege		
Operative Gebarung		Operative Gebarung	
SU 21 / 31	Summe Erträge / Einzahlungen operative Gebarung	0,00	0,00
1/362000-729000	Bezirkskriegsdenkmal	2225	3225
		24	24
SU 22 / 32	Summe Aufwendungen / Auszahlungen operative Gebarung	100,00	100,00
SA 0 / SA 1	(0) Nettoergebnis (21 - 22) / (1) Geldfluss operative Gebarung (31 - 32)	-100,00	-100,00
SU 23	Summe Haushaltsrücklagen	0,00	0,00
SA00	Nettoergebnis nach Zuw./Entn. Haushaltsrücklagen (Saldo 0 +/- SU23)	-100,00	-100,00
Investive Gebarung		Investive Gebarung	
SU 33	Summe Einzahlungen investive Gebarung	0,00	0,00
SU 34	Summe Auszahlungen investive Gebarung	0,00	0,00
SA2	Saldo (2) Geldfluss aus der Investiven Gebarung (33 - 34)	0,00	0,00
SA3	Saldo (3) Nettofinanzierungssaldo (Saldo 1 + Saldo 2)	-100,00	0,00
Finanzierungstätigkeit		Finanzierungstätigkeit	
SU 35	Summe Einzahlungen aus der Finanzierungstätigkeit	0,00	0,00
SU 36	Summe Auszahlungen aus der Finanzierungstätigkeit	0,00	0,00
SA4	Saldo (4) Geldfluss aus der Finanzierungstätigkeit (35 - 36)	0,00	0,00
SA5	Saldo (5) Geldfluss aus der voranschlagswirksamen Gebarung (Saldo 3 + Saldo 4)	-3.000,00	0,00
362	Sonstige Einrichtungen und Maßnahmen		
369000	Sonstige Einrichtungen und Maßnahmen		
Operative Gebarung		Operative Gebarung	
SU 21 / 31	Summe Erträge / Einzahlungen operative Gebarung	0,00	0,00
1/369000-670000	Versicherung Schützen	2222	3222
		24	24
1/369000-729000	Sonstige Heimatpflege	2225	3225
		24	24
1/369000-729020	Kulturveranstaltungen	2225	3225
		24	24

1/369000-751000	Landesgedächtnisstiftung	2231	3231	26	2.800,00	2.800,00	2.800,00	2.800,00	1/369000-751000
1/369000-757000	Btg. Schützenkompanie	2234	3234	27	2.500,00	2.500,00	2.500,00	2.500,00	1/369000-757000
1/369000-757020	Btg. Landjugend/Landjugbauern	2234	3234	27	300,00	300,00	300,00	300,00	1/369000-757020
1/369000-757030	Beitrag Hos'n Krax'n	2234	3234	27	300,00	300,00	300,00	300,00	1/369000-757030

SU 22 / 32	Summe Aufwendungen / Auszahlungen operative Gebarung	8.600,00	8.600,00	8.600,00	8.600,00	8.600,00	8.600,00	8.600,00	SU 22 / 32
SA 0 / SA 1	(0) Nettoergebnis (21 - 22) / (1) Geldfluss operative Gebarung (31 - 32)	-8.600,00	-8.600,00	-8.600,00	-8.600,00	-8.600,00	-8.600,00	-8.600,00	SA 0 / SA 1
SU 23	Summe Haushaltsrücklagen	0,00	0,00	0,00	0,00	0,00	0,00	0,00	SU 23
SA00	Nettoergebnis nach Zuw./Entn. Haushaltsrücklagen (Saldo 0 +/- SU23)	-8.600,00	-8.600,00	-8.600,00	-8.600,00	-8.600,00	-8.600,00	-8.600,00	SA00
SU 33	Summe Einzahlungen investive Gebarung	0,00	0,00	0,00	0,00	0,00	0,00	0,00	SU 33
SU 34	Summe Auszahlungen investive Gebarung	0,00	0,00	0,00	0,00	0,00	0,00	0,00	SU 34
SA2	Saldo (2) Geldfluss aus der investiven Gebarung (33 - 34)	0,00	0,00	0,00	0,00	0,00	0,00	0,00	SA2
SA3	Saldo (3) Nettofinanzierungssaldo (Saldo 1 + Saldo 2)	-8.600,00	-8.600,00	-8.600,00	-8.600,00	-8.600,00	-8.600,00	-8.600,00	SA3
SU 35	Summe Einzahlungen aus der Finanzierungstätigkeit	0,00	0,00	0,00	0,00	0,00	0,00	0,00	SU 35
SU 36	Summe Auszahlungen aus der Finanzierungstätigkeit	0,00	0,00	0,00	0,00	0,00	0,00	0,00	SU 36
SA4	Saldo (4) Geldfluss aus der Finanzierungstätigkeit (35 - 36)	0,00	0,00	0,00	0,00	0,00	0,00	0,00	SA4
SA5	Saldo (5) Geldfluss aus der voranschlagswirksamen Gebarung (Saldo 3 + Saldo 4)	-8.600,00	-8.600,00	-8.600,00	-8.600,00	-8.600,00	-8.600,00	-8.600,00	SA5

38	Sonstige Kulturpflege								38
381	Maßnahmen der Kulturpflege								381
381000	Maßnahmen der Kulturpflege								381000
SU 21 / 31	Summe Erträge / Einzahlungen operative Gebarung	0,00	0,00	0,00	0,00	0,00	0,00	0,00	SU 21 / 31
1/381000-757000	Pro Aguntio	2234	3234	27	300,00	300,00	300,00	300,00	1/381000-757000
SU 22 / 32	Summe Aufwendungen / Auszahlungen operative Gebarung	300,00	300,00	300,00	300,00	300,00	300,00	300,00	SU 22 / 32
SA 0 / SA 1	(0) Nettoergebnis (21 - 22) / (1) Geldfluss operative Gebarung (31 - 32)	-300,00	-300,00	-300,00	-300,00	-300,00	-300,00	-300,00	SA 0 / SA 1
SU 23	Summe Haushaltsrücklagen	0,00	0,00	0,00	0,00	0,00	0,00	0,00	SU 23
SA00	Nettoergebnis nach Zuw./Entn. Haushaltsrücklagen (Saldo 0 +/- SU23)	-300,00	-300,00	-300,00	-300,00	-300,00	-300,00	-300,00	SA00

SU 33	Summe Einzahlungen investive Gebarung	0,00	0,00	0,00	0,00	0,00	0,00	0,00	SU 33
SU 34	Summe Auszahlungen investive Gebarung	0,00	0,00	0,00	0,00	0,00	0,00	0,00	SU 34
SA2	Saldo (2) Geldfluss aus der investiven Gebarung (33 - 34)	0,00	0,00	0,00	0,00	0,00	0,00	0,00	SA2
SA3	Saldo (3) Nettofinanzierungssaldo (Saldo 1 + Saldo 2)	-300,00	-300,00	-300,00	-300,00	-300,00	-300,00	-300,00	SA3
SU 35	Summe Einzahlungen aus der Finanzierungstätigkeit	0,00	0,00	0,00	0,00	0,00	0,00	0,00	SU 35
SU 36	Summe Auszahlungen aus der Finanzierungstätigkeit	0,00	0,00	0,00	0,00	0,00	0,00	0,00	SU 36

MVAG EH: MVAG FH: QU	Ergebnisvoranschlag	Finanzierungsvoranschlag
VA 2020	VA 2019	VA 2020
RA 2018	RA 2018	VA 2019
		RA 2018

SA4	Saldo (4) Geldfluss aus der Finanzierungstätigkeit (35 – 36)	0,00
SA5	Saldo (5) Geldfluss aus der voranschlagswirksamen Gebarung (Saldo 3 + Saldo 4)	-300,00

39	Kultus	
390	Kirchliche Angelegenheiten	
390000	Kirchliche Angelegenheiten	
2/390000+816000	Kostenersatz	2114
SU 21 / 31	Summe Erträge / Einzahlungen operative Gebarung	3114
1/390000-767000	Kirchliche Angelegenheiten	2234
SU 22 / 32	Summe Aufwendungen / Auszahlungen operative Gebarung	3234
SA 0 / SA 1	(0) Nettoergebnis (21 - 22) / (1) Geldfluss operative Gebarung (31 – 32)	27
SU 23	Summe Haushaltsrücklagen	5.000,00
SA00	Nettoergebnis nach Zuw./Entn. Haushaltsrücklagen (Saldo 0 +/- SU23)	5.000,00

SU 33	Summe Einzahlungen investive Gebarung	100,00
SU 34	Summe Auszahlungen investive Gebarung	100,00
SA2	Saldo (2) Geldfluss aus der Investiven Gebarung (33 – 34)	0,00
SA3	Saldo (3) Nettofinanzierungssaldo (Saldo 1 + Saldo 2)	0,00
SU 35	Summe Einzahlungen aus der Finanzierungstätigkeit	0,00
SU 36	Summe Auszahlungen aus der Finanzierungstätigkeit	0,00
SA4	Saldo (4) Geldfluss aus der Finanzierungstätigkeit (35 – 36)	0,00
SA5	Saldo (5) Geldfluss aus der voranschlagswirksamen Gebarung (Saldo 3 + Saldo 4)	-4.900,00

SU 33	Summe Einzahlungen investive Gebarung	0,00
SU 34	Summe Auszahlungen investive Gebarung	0,00
SA2	Saldo (2) Geldfluss aus der Investiven Gebarung (33 – 34)	0,00
SA3	Saldo (3) Nettofinanzierungssaldo (Saldo 1 + Saldo 2)	-4.900,00
SU 35	Summe Einzahlungen aus der Finanzierungstätigkeit	0,00
SU 36	Summe Auszahlungen aus der Finanzierungstätigkeit	0,00
SA4	Saldo (4) Geldfluss aus der Finanzierungstätigkeit (35 – 36)	0,00
SA5	Saldo (5) Geldfluss aus der voranschlagswirksamen Gebarung (Saldo 3 + Saldo 4)	-4.900,00

4 Soziale Wohlfahrt und Wohnbauförderung	MVAG EH MVAG FH QU	Ergebnsvoranschlag	VA 2019	RA 2018	VA 2020	Finanzierungsvoranschlag	RA 2018
--	--------------------	--------------------	---------	---------	---------	--------------------------	---------

41	Allgemeine öffentliche Wohlfahrt						
411	Maßnahmen der allgemeinen Sozialhilfe						
411000	Maßnahmen der allgemeinen Sozialhilfe						
	Operative Gebärung	2/411000+861100	2121	3121	15	6.600,00	6.600,00
SU 21 / 31	Summe Erträge / Einzahlungen operative Gebärung		6.600,00			6.600,00	
1/411000-751100	Sozialhilfe						
1/411000-751100	Sozialhilfe		2231	3231	26	8.300,00	8.300,00
1/411000-751300	Privatechtliche Mindestsicherung		2231	3231	26	64.000,00	64.000,00
1/411000-751310	Mobile Pflege (Sozialspiegel)		2231	3231	26	39.700,00	39.700,00
SU 22 / 32	Summe Aufwendungen / Auszahlungen operative Gebärung		112.000,00			112.000,00	
SA 0 / SA 1	(0) Nettoergebnis (21 - 22) / (1) Geldfluss operative Gebärung (31 - 32)		-105.400,00			-105.400,00	
SU 23	Summe Haushaltsrücklagen		0,00			0,00	
SA00	Nettoergebnis nach Zuw./Entn. Haushaltsrücklagen (Saldo 0 +/- SU23)		-105.400,00			-105.400,00	
	Investive Gebärung						
SU 33	Summe Einzahlungen investive Gebärung		0,00			0,00	
SU 34	Summe Auszahlungen investive Gebärung		0,00			0,00	
SA2	Saldo (2) Geldfluss aus der investiven Gebärung (33 - 34)		0,00			0,00	
SA3	Saldo (3) Nettofinanzierungssaldo (Saldo 1 + Saldo 2)		-105.400,00			-105.400,00	
SU 36	Summe Einzahlungen aus der Finanzierungstätigkeit		0,00			0,00	
SU 36	Summe Auszahlungen aus der Finanzierungstätigkeit		0,00			0,00	
SA4	Saldo (4) Geldfluss aus der Finanzierungstätigkeit (35 - 36)		0,00			0,00	
SA5	Saldo (5) Geldfluss aus der voranschlagswirksamen Gebärung (Saldo 3 + Saldo 4)		-105.400,00			-105.400,00	
413	Maßnahmen der Behindertenhilfe						
413000	Maßnahmen der Behindertenhilfe						
	Operative Gebärung						
SU 21 / 31	Summe Erträge / Einzahlungen operative Gebärung		0,00			0,00	
1/413000-751000	Trotter Rehabilitationsbeitrag		2231	3231	26	97.800,00	97.800,00
SU 22 / 32	Summe Aufwendungen / Auszahlungen operative Gebärung		97.800,00			97.800,00	
SA 0 / SA 1	(0) Nettoergebnis (21 - 22) / (1) Geldfluss operative Gebärung (31 - 32)		-97.800,00			-97.800,00	
SU 23	Summe Haushaltsrücklagen		0,00			0,00	
SA00	Nettoergebnis nach Zuw./Entn. Haushaltsrücklagen (Saldo 0 +/- SU23)		-97.800,00			-97.800,00	
	Investive Gebärung						
SU 33	Summe Einzahlungen investive Gebärung		0,00			0,00	

MVAG EH MVAG FH - QU	Ergebnisvoranschlag	VA 2018	VA 2019	VA 2020	Finanzierungsvoranschlag	RA 2018
----------------------	---------------------	---------	---------	---------	--------------------------	---------

SU 34	Summe Auszahlungen Investive Gebarung	0,00	0,00	0,00	0,00	
SA2	Saldo (2) Geldfluss aus der Investiven Gebarung (33 – 34)	0,00	0,00	0,00	0,00	
SA3	Saldo (3) Nettofinanzierungssaldo (Saldo 1 + Saldo 2)	-97.800,00	0,00	0,00	-97.800,00	
Finanzierungstätigkeit						
SU 35	Summe Einzahlungen aus der Finanzierungstätigkeit	0,00	0,00	0,00	0,00	
SU 36	Summe Auszahlungen aus der Finanzierungstätigkeit	0,00	0,00	0,00	0,00	
SA4	Saldo (4) Geldfluss aus der Finanzierungstätigkeit (35 – 36)	0,00	0,00	0,00	0,00	
SA5	Saldo (5) Geldfluss aus der voranschlagswirksamen Gebarung (Saldo 3 + Saldo 4)	-97.800,00	0,00	0,00	-97.800,00	

42	Freie Wohlfahrt					
420	Altenheime					
420000	Altenheime					
Operative Gebarung						
2/420000+871100	Bedarfszuweisung Altenheim	2121	3121	33	6.000,00	6.000,00
SU 21 / 31	Summe Erträge / Einzahlungen operative Gebarung	2231	3231	26	6.000,00	6.000,00
1/420000-752200	Wohn- u. Pflegeheime Lienz				5.200,00	5.200,00
1/420000-772000	Zuschuss Neubau Altenheim	2231		43	6.000,00	0,00
SU 22 / 32	Summe Aufwendungen / Auszahlungen operative Gebarung	11.200,00			11.200,00	5.200,00
SA 0 / SA 1	(0) Nettoergebnis (21 - 22) / (1) Geldfluss operative Gebarung (31 – 32)	-5.200,00			-5.200,00	800,00
SU 23	Summe Haushaltsrücklagen	0,00			0,00	0,00
SA00	Nettoergebnis nach Zuw./Entrn. Haushaltsrücklagen (Saldo 0 +/- SU23)	-5.200,00			-5.200,00	
Investive Gebarung						
SU 33	Summe Einzahlungen investive Gebarung	3431	43		0,00	0,00
1/420000-772000	Zuschuss Neubau Altenheim				6.000,00	6.000,00
SU 34	Summe Auszahlungen Investive Gebarung				6.000,00	6.000,00
SA2	Saldo (2) Geldfluss aus der Investiven Gebarung (33 – 34)				-6.000,00	-6.000,00
SA3	Saldo (3) Nettofinanzierungssaldo (Saldo 1 + Saldo 2)				-5.200,00	-5.200,00
Finanzierungstätigkeit						
SU 35	Summe Einzahlungen aus der Finanzierungstätigkeit				0,00	0,00
SU 36	Summe Auszahlungen aus der Finanzierungstätigkeit				0,00	0,00
SA4	Saldo (4) Geldfluss aus der Finanzierungstätigkeit (35 – 36)				0,00	0,00
SA5	Saldo (5) Geldfluss aus der voranschlagswirksamen Gebarung (Saldo 3 + Saldo 4)				-97.800,00	-97.800,00

Operative Gebarung						
SU 21 / 31	Summe Erträge / Einzahlungen operative Gebarung	0,00			0,00	0,00
424	Heimhilfe					
424000	Heimhilfe					
SA5	Saldo (5) Geldfluss aus der voranschlagswirksamen Gebarung (Saldo 3 + Saldo 4)	-5.200,00			-5.200,00	
SA4	Saldo (4) Geldfluss aus der Finanzierungstätigkeit (35 – 36)	0,00			0,00	0,00
SU 36	Summe Auszahlungen aus der Finanzierungstätigkeit	0,00			0,00	0,00
SU 35	Summe Einzahlungen aus der Finanzierungstätigkeit	0,00			0,00	0,00
Finanzierungstätigkeit						
SA3	Saldo (3) Nettofinanzierungssaldo (Saldo 1 + Saldo 2)				-5.200,00	-5.200,00
SU 34	Summe Auszahlungen Investive Gebarung				6.000,00	6.000,00
SA2	Saldo (2) Geldfluss aus der Investiven Gebarung (33 – 34)				-6.000,00	-6.000,00
SA3	Saldo (3) Nettofinanzierungssaldo (Saldo 1 + Saldo 2)				-5.200,00	-5.200,00

1/424000-729000	Sozialkreis-/Familienverband	2225	3225	24	500,00
1/424000-757000	Caritas (Familienhilfe)	2234	3234	27	1.800,00
2.300,00					
SA 0 / SA 1	(0) Nettoergebnis (21 - 22) / (1) Geldfluss operative Gebarung (31 - 32)		-2.300,00		-2.300,00
SU 23	Summe Haushaltsrücklagen		0,00		0,00
SA00	Nettoergebnis nach Zuw./Entn. Haushaltsrücklagen (Saldo 0 +/- SU23)		-2.300,00		

1/424000-757000	Caritas (Familienhilfe)	2234	3234	27	1.800,00
2.300,00					
SA 0 / SA 1	(0) Nettoergebnis (21 - 22) / (1) Geldfluss operative Gebarung (31 - 32)		-2.300,00		-2.300,00
SU 23	Summe Haushaltsrücklagen		0,00		0,00
SA00	Nettoergebnis nach Zuw./Entn. Haushaltsrücklagen (Saldo 0 +/- SU23)		-2.300,00		
SU 33	Summe Einzahlungen Investive Gebarung		0,00		0,00
SU 34	Summe Auszahlungen Investive Gebarung		0,00		0,00
SA2	Saldo (2) Geldfluss aus der Investiven Gebarung (33 - 34)		0,00		
SA3	Saldo (3) Nettofinanzierungssaldo (Saldo 1 + Saldo 2)		-2.300,00		
SU 35	Summe Einzahlungen aus der Finanzierungstätigkeit		0,00		0,00
SU 36	Summe Auszahlungen aus der Finanzierungstätigkeit		0,00		0,00
SA4	Saldo (4) Geldfluss aus der Finanzierungstätigkeit (35 - 36)		0,00		
SA5	Saldo (5) Geldfluss aus der voranschlagswirksamen Gebarung (Saldo 3 + Saldo 4)		-2.300,00		

426000	Füchtlingshilfe				
426000	Entwicklungshilfe im Ausland				
2/426000+861100	Zuw. für Soziales (Anteil Straßgelder)	2121	3121	15	6.600,00
SU 21 / 31	Summe Erträge / Einzahlungen operative Gebarung		6.600,00		6.600,00
1/426000-751000	Grundversorgung	2231	3231	26	2.300,00
2.300,00					
SU 22 / 32	Summe Aufwendungen / Auszahlungen operative Gebarung		2.300,00		2.300,00
SA 0 / SA 1	(0) Nettoergebnis (21 - 22) / (1) Geldfluss operative Gebarung (31 - 32)		4.300,00		4.300,00
SU 23	Summe Haushaltsrücklagen		0,00		0,00
SA00	Nettoergebnis nach Zuw./Entn. Haushaltsrücklagen (Saldo 0 +/- SU23)		4.300,00		
SU 33	Summe Einzahlungen Investive Gebarung		0,00		0,00
SU 34	Summe Auszahlungen Investive Gebarung		0,00		0,00
SA2	Saldo (2) Geldfluss aus der Investiven Gebarung (33 - 34)		0,00		
SA3	Saldo (3) Nettofinanzierungssaldo (Saldo 1 + Saldo 2)		4.300,00		
SU 35	Summe Einzahlungen aus der Finanzierungstätigkeit		0,00		0,00
SU 36	Summe Auszahlungen aus der Finanzierungstätigkeit		0,00		0,00
SA4	Saldo (4) Geldfluss aus der Finanzierungstätigkeit (35 - 36)		0,00		
SA5	Saldo (5) Geldfluss aus der voranschlagswirksamen Gebarung (Saldo 3 + Saldo 4)		-2.300,00		

1/424000-729000	Sozialkreis-/Familienverband	2225	3225	24	500,00
1/424000-757000	Caritas (Familienhilfe)	2234	3234	27	1.800,00
2.300,00					
SA 0 / SA 1	(0) Nettoergebnis (21 - 22) / (1) Geldfluss operative Gebarung (31 - 32)		-2.300,00		-2.300,00
SU 23	Summe Haushaltsrücklagen		0,00		0,00
SA00	Nettoergebnis nach Zuw./Entn. Haushaltsrücklagen (Saldo 0 +/- SU23)		-2.300,00		
SU 33	Summe Einzahlungen Investive Gebarung		0,00		0,00
SU 34	Summe Auszahlungen Investive Gebarung		0,00		0,00
SA2	Saldo (2) Geldfluss aus der Investiven Gebarung (33 - 34)		0,00		
SA3	Saldo (3) Nettofinanzierungssaldo (Saldo 1 + Saldo 2)		4.300,00		
SU 35	Summe Einzahlungen aus der Finanzierungstätigkeit		0,00		0,00
SU 36	Summe Auszahlungen aus der Finanzierungstätigkeit		0,00		0,00
SA4	Saldo (4) Geldfluss aus der Finanzierungstätigkeit (35 - 36)		0,00		
SA5	Saldo (5) Geldfluss aus der voranschlagswirksamen Gebarung (Saldo 3 + Saldo 4)		4.300,00		



MVAG EH MVAG FH QU	Ergebnsvoranschlag	VA 2020	VA 2019	RA 2018	VA 2020	VA 2019	RA 2018
	Finanzierungsvoranschlag						

SU 36	Summe Auszahlungen aus der Finanzierungstätigkeit	0,00			0,00		
SA4	Saldo (4) Geldfluss aus der Finanzierungstätigkeit (35 – 36)	0,00			0,00		
SA5	Saldo (5) Geldfluss aus der voranschlagswirksamen Gebarung (Saldo 3 + Saldo 4)	-6.000,00			-6.000,00		
44	Behebung von Notständen						
440	Einrichtungen						
440000	Einrichtungen						
Operative Gebarung							
SU 21 / 31	Summe Erträge / Einzahlungen operative Gebarung	0,00	6.500,00	6.500,00	0,00	6.500,00	6.500,00
1/440000-729000	OK-Zentrum						
SU 22 / 32	Summe Aufwendungen / Auszahlungen operative Gebarung	6.500,00	6.500,00	6.500,00	6.500,00	6.500,00	6.500,00
SA 0 / SA 1	(0) Nettoergebnis (21 - 22) / (1) Geldfluss operative Gebarung (31 – 32)	-6.500,00	-6.500,00	-6.500,00	-6.500,00	-6.500,00	-6.500,00
SU 23	Summe Haushaltsrücklagen	0,00	0,00	0,00	0,00	0,00	0,00
SA00	Nettoergebnis nach Zuw./Entn. Haushaltsrücklagen (Saldo 0 +/- SU23)	-6.500,00	-6.500,00	-6.500,00	-6.500,00	-6.500,00	-6.500,00
Investive Gebarung							
SU 33	Summe Einzahlungen Investive Gebarung	0,00			0,00		
SU 34	Summe Auszahlungen Investive Gebarung	0,00			0,00		
SA2	Saldo (2) Geldfluss aus der Investiven Gebarung (33 – 34)	0,00			0,00		
SA3	Saldo (3) Nettofinanzierungssaldo (Saldo 1 + Saldo 2)	-6.500,00			-6.500,00		
Finanzierungstätigkeit							
SU 35	Summe Einzahlungen aus der Finanzierungstätigkeit	0,00			0,00		
SU 36	Summe Auszahlungen aus der Finanzierungstätigkeit	0,00			0,00		
SA4	Saldo (4) Geldfluss aus der Finanzierungstätigkeit (35 – 36)	0,00			0,00		
SA5	Saldo (5) Geldfluss aus der voranschlagswirksamen Gebarung (Saldo 3 + Saldo 4)	-6.500,00			-6.500,00		
441	Maßnahmen						
441000	Maßnahmen						
Operative Gebarung							
SU 21 / 31	Summe Erträge / Einzahlungen operative Gebarung	0,00	100,00	100,00	0,00	100,00	100,00
1/441000-728000	Sonstige Leistungen						
SU 22 / 32	Summe Aufwendungen / Auszahlungen operative Gebarung	100,00	100,00	100,00	100,00	100,00	100,00
SA 0 / SA 1	(0) Nettoergebnis (21 - 22) / (1) Geldfluss operative Gebarung (31 – 32)	-100,00	-100,00	-100,00	-100,00	-100,00	-100,00
SU 23	Summe Haushaltsrücklagen	0,00	0,00	0,00	0,00	0,00	0,00
SA00	Nettoergebnis nach Zuw./Entn. Haushaltsrücklagen (Saldo 0 +/- SU23)	-100,00	-100,00	-100,00	-100,00	-100,00	-100,00
Investive Gebarung							
SU 33	Summe Einzahlungen Investive Gebarung	0,00			0,00		
SU 34	Summe Auszahlungen Investive Gebarung	0,00			0,00		

MVAAG EH: MVAAG FH: QU		VA 2020	VA 2019	RA 2018	VA 2020	VA 2019	RA 2018
		Ergebnisvoranschlag	Ergebnisvoranschlag	Ergebnisvoranschlag	Finanzierungsvoranschlag	Finanzierungsvoranschlag	Finanzierungsvoranschlag
					RA 2018	VA 2019	VA 2020
48	Wohnbauförderung						
480	Allgemeine Wohnbauförderung						
480000	Allgemeine Wohnbauförderung						
<b>Operative Gebarung</b>							
SU 21 / 31	Summe Erträge / Einzahlungen operative Gebarung	2234	3234	27	8.400,00	0,00	0,00
1/480000-768000	Baukostenzuschuss				8.400,00	8.400,00	8.400,00
SU 22 / 32	Summe Aufwendungen / Auszahlungen operative Gebarung				8.400,00	8.400,00	8.400,00
SA 0 / SA 1	(0) Nettoergebnis (21 - 22) / (1) Geldfluss operative Gebarung (31 - 32)				-8.400,00	-8.400,00	-8.400,00
SU 23	Summe Haushaltsrücklagen				0,00	0,00	0,00
SA00	Nettoergebnis nach Zuw./Entn. Haushaltsrücklagen (Saldo 0 +/- SU23)				-8.400,00	-8.400,00	-8.400,00
<b>Investive Gebarung</b>							
SU 33	Summe Einzahlungen investive Gebarung				0,00	0,00	0,00
SU 34	Summe Auszahlungen investive Gebarung				0,00	0,00	0,00
SA2	Saldo (2) Geldfluss aus der investiven Gebarung (33 - 34)				0,00	0,00	0,00
SA3	Saldo (3) Nettofinanzierungssaldo (Saldo 1 + Saldo 2)				-8.400,00	-8.400,00	-8.400,00
<b>Finanzierungsstätigkeit</b>							
SU 35	Summe Einzahlungen aus der Finanzierungsstätigkeit				0,00	0,00	0,00
SU 36	Summe Auszahlungen aus der Finanzierungsstätigkeit				0,00	0,00	0,00
SA4	Saldo (4) Geldfluss aus der Finanzierungsstätigkeit (35 - 36)				0,00	0,00	0,00
SA5	Saldo (5) Geldfluss aus der voranschlagswirksamen Gebarung (Saldo 3 + Saldo 4)				-100,00	-100,00	-100,00

5 Gesundheit	MVAG EH MVAG FH QU	Ergebnsvoranschlag	Finanzierungsvoranschlag	VA 2020	VA 2019	RA 2018	VA 2020	VA 2019	RA 2018

51	Gesundheitsdienst			0,00			0,00		
510	Medizinische Bereichsversorgung								
510100	Med. Bereichsversorgung								
	Operative Gebarung								
SU 21 / 31	Summe Erträge / Einzahlungen operative Gebarung	1/510100-752000	Btg. Sanitätssprengel	2231	3231	26	2.800,00	2.800,00	2.800,00
SU 22 / 32	Summe Aufwendungen / Auszahlungen operative Gebarung						2.800,00	2.800,00	2.800,00
SA 0 / SA 1	(0) Nettoergebnis (21 - 22) / (1) Geldfluss operative Gebarung (31 - 32)						-2.800,00	-2.800,00	-2.800,00
SU 23	Summe Haushaltsrücklagen						0,00	0,00	0,00
SA00	Nettoergebnis nach Zuw./Entn. Haushaltsrücklagen (Saldo 0 +/- SU23)						-2.800,00	-2.800,00	-2.800,00
	Investive Gebarung								
SU 33	Summe Einzahlungen investive Gebarung						0,00	0,00	0,00
SU 34	Summe Auszahlungen investive Gebarung						0,00	0,00	0,00
SA2	Saldo (2) Geldfluss aus der investiven Gebarung (33 - 34)						0,00	0,00	0,00
SA3	Saldo (3) Nettofinanzierungssaldo (Saldo 1 + Saldo 2)						-2.800,00	-2.800,00	-2.800,00
	Finanzierungstätigkeit								
SU 35	Summe Einzahlungen aus der Finanzierungstätigkeit						0,00	0,00	0,00
SU 36	Summe Auszahlungen aus der Finanzierungstätigkeit						0,00	0,00	0,00
SA4	Saldo (4) Geldfluss aus der Finanzierungstätigkeit (35 - 36)						0,00	0,00	0,00
SA5	Saldo (5) Geldfluss aus der voranschlagswirksamen Gebarung (Saldo 3 + Saldo 4)						-2.800,00	-2.800,00	-2.800,00
	Operative Gebarung								
512	Sonstige medizinische Beratung und Betreuung								
512000	Sonstige medizinische Beratung und Betreuung								
	Operative Gebarung								
SU 21 / 31	Summe Erträge / Einzahlungen operative Gebarung	1/512000-751000	Hebammenbeitrag	2231	3231	26	100,00	100,00	100,00
SU 22 / 32	Summe Aufwendungen / Auszahlungen operative Gebarung						100,00	100,00	100,00
SA 0 / SA 1	(0) Nettoergebnis (21 - 22) / (1) Geldfluss operative Gebarung (31 - 32)						-100,00	-100,00	-100,00
SU 23	Summe Haushaltsrücklagen						0,00	0,00	0,00
SA00	Nettoergebnis nach Zuw./Entn. Haushaltsrücklagen (Saldo 0 +/- SU23)						-100,00	-100,00	-100,00
	Investive Gebarung								
SU 33	Summe Einzahlungen investive Gebarung						0,00	0,00	0,00
SU 34	Summe Auszahlungen investive Gebarung						0,00	0,00	0,00
SA2	Saldo (2) Geldfluss aus der investiven Gebarung (33 - 34)						0,00	0,00	0,00
SA3	Saldo (3) Nettofinanzierungssaldo (Saldo 1 + Saldo 2)						-2.800,00	-2.800,00	-2.800,00
	Finanzierungstätigkeit								
SU 35	Summe Einzahlungen aus der Finanzierungstätigkeit						0,00	0,00	0,00
SU 36	Summe Auszahlungen aus der Finanzierungstätigkeit						0,00	0,00	0,00
SA4	Saldo (4) Geldfluss aus der Finanzierungstätigkeit (35 - 36)						0,00	0,00	0,00
SA5	Saldo (5) Geldfluss aus der voranschlagswirksamen Gebarung (Saldo 3 + Saldo 4)						-2.800,00	-2.800,00	-2.800,00

MVAG EH MVAG FH QU	Ergebnisvoranschlag	VA 2020	VA 2019	RA 2018	VA 2020	VA 2019	RA 2018
					Finanzierungsvoranschlag		RA 2018

SU 35	Finanzierungsstätigkeit	Summe Einzahlungen aus der Finanzierungsstätigkeit	0,00	0,00	0,00	0,00	0,00
SU 36		Summe Auszahlungen aus der Finanzierungsstätigkeit	0,00	0,00	0,00	0,00	0,00
SA4		Saldo (4) Geldfluss aus der Finanzierungsstätigkeit (35 – 36)	0,00	0,00	0,00	0,00	0,00
SA5		Saldo (5) Geldfluss aus der voranschlagswirksamen Gebarung (Saldo 3 + Saldo 4)	-100,00	-100,00	-100,00	-100,00	-100,00
SU 33	Investive Gebarung	Summe Einzahlungen investive Gebarung	0,00	0,00	0,00	0,00	0,00
SU 34		Summe Auszahlungen investive Gebarung	0,00	0,00	0,00	0,00	0,00
SA2		Saldo (2) Geldfluss aus der Investiven Gebarung (33 – 34)	0,00	0,00	0,00	0,00	0,00
SA3		Saldo (3) Nettofinanzierungssaldo (Saldo 1 + Saldo 2)	-100,00	-100,00	-100,00	-100,00	-100,00
SU 35	Finanzierungsstätigkeit	Summe Einzahlungen aus der Finanzierungsstätigkeit	0,00	0,00	0,00	0,00	0,00
SU 36		Summe Auszahlungen aus der Finanzierungsstätigkeit	0,00	0,00	0,00	0,00	0,00
SA4		Saldo (4) Geldfluss aus der Finanzierungsstätigkeit (35 – 36)	0,00	0,00	0,00	0,00	0,00
SA5		Saldo (5) Geldfluss aus der voranschlagswirksamen Gebarung (Saldo 3 + Saldo 4)	-100,00	-100,00	-100,00	-100,00	-100,00
SU 22 / 32		Summe Aufwendungen / Auszahlungen operative Gebarung	200,00	200,00	200,00	200,00	200,00
SA 0 / SA 1		(0) Nettoergebnis (21 - 22) / (1) Geldfluss operative Gebarung (31 – 32)	-100,00	-100,00	-100,00	-100,00	-100,00
SU 23		Summe Haushaltsrücklagen	0,00	0,00	0,00	0,00	0,00
SA00		Nettoergebnis nach Zuw./Entn. Haushaltsrücklagen (Saldo 0 +/- SU23)	-100,00	-100,00	-100,00	-100,00	-100,00
SU 21 / 31	Operative Gebarung	Summe Erträge / Einzahlungen operative Gebarung	100,00	100,00	100,00	100,00	100,00
2/516000+861000	Schulärztlicher Dienst		100,00	100,00	100,00	100,00	100,00
516000	Schulgesundheitsdienst						
516000	Schulgesundheitsdienst						
SU 21 / 31		Summe Erträge / Einzahlungen operative Gebarung	100,00	100,00	100,00	100,00	100,00
1/516000-729000	Schulgesundheitsdienst		200,00	200,00	200,00	200,00	200,00
SU 22 / 32		Summe Aufwendungen / Auszahlungen operative Gebarung	200,00	200,00	200,00	200,00	200,00
SA 0 / SA 1		(0) Nettoergebnis (21 - 22) / (1) Geldfluss operative Gebarung (31 – 32)	-100,00	-100,00	-100,00	-100,00	-100,00
SU 23		Summe Haushaltsrücklagen	0,00	0,00	0,00	0,00	0,00
SA00		Nettoergebnis nach Zuw./Entn. Haushaltsrücklagen (Saldo 0 +/- SU23)	-100,00	-100,00	-100,00	-100,00	-100,00
SU 33	Investive Gebarung	Summe Einzahlungen investive Gebarung	0,00	0,00	0,00	0,00	0,00
SU 34		Summe Auszahlungen investive Gebarung	0,00	0,00	0,00	0,00	0,00
SA2		Saldo (2) Geldfluss aus der Investiven Gebarung (33 – 34)	0,00	0,00	0,00	0,00	0,00
SA3		Saldo (3) Nettofinanzierungssaldo (Saldo 1 + Saldo 2)	-100,00	-100,00	-100,00	-100,00	-100,00
SU 35	Finanzierungsstätigkeit	Summe Einzahlungen aus der Finanzierungsstätigkeit	0,00	0,00	0,00	0,00	0,00
SU 36		Summe Auszahlungen aus der Finanzierungsstätigkeit	0,00	0,00	0,00	0,00	0,00
SA4		Saldo (4) Geldfluss aus der Finanzierungsstätigkeit (35 – 36)	0,00	0,00	0,00	0,00	0,00
SA5		Saldo (5) Geldfluss aus der voranschlagswirksamen Gebarung (Saldo 3 + Saldo 4)	-100,00	-100,00	-100,00	-100,00	-100,00
SU 21 / 31	Operative Gebarung	Summe Erträge / Einzahlungen operative Gebarung	100,00	100,00	100,00	100,00	100,00
2/516000+861000	Schulärztlicher Dienst		100,00	100,00	100,00	100,00	100,00
516000	Schulgesundheitsdienst						
516000	Schulgesundheitsdienst						
SU 21 / 31		Summe Erträge / Einzahlungen operative Gebarung	100,00	100,00	100,00	100,00	100,00
1/516000-729000	Schulgesundheitsdienst		200,00	200,00	200,00	200,00	200,00
SU 22 / 32		Summe Aufwendungen / Auszahlungen operative Gebarung	200,00	200,00	200,00	200,00	200,00
SA 0 / SA 1		(0) Nettoergebnis (21 - 22) / (1) Geldfluss operative Gebarung (31 – 32)	-100,00	-100,00	-100,00	-100,00	-100,00
SU 23		Summe Haushaltsrücklagen	0,00	0,00	0,00	0,00	0,00
SA00		Nettoergebnis nach Zuw./Entn. Haushaltsrücklagen (Saldo 0 +/- SU23)	-100,00	-100,00	-100,00	-100,00	-100,00
SU 21 / 31	Operative Gebarung	Summe Erträge / Einzahlungen operative Gebarung	0,00	0,00	0,00	0,00	0,00
519000	Sonstige Einrichtungen und Maßnahmen						
519000	Sonstige Einrichtungen und Maßnahmen						
SU 21 / 31		Summe Erträge / Einzahlungen operative Gebarung	0,00	0,00	0,00	0,00	0,00
1/519000-729000	Gesundheitsdienst		100,00	100,00	100,00	100,00	100,00
SU 22 / 32		Summe Aufwendungen / Auszahlungen operative Gebarung	100,00	100,00	100,00	100,00	100,00
SA 0 / SA 1		(0) Nettoergebnis (21 - 22) / (1) Geldfluss operative Gebarung (31 – 32)	-100,00	-100,00	-100,00	-100,00	-100,00
SU 23		Summe Haushaltsrücklagen	0,00	0,00	0,00	0,00	0,00
SA00		Nettoergebnis nach Zuw./Entn. Haushaltsrücklagen (Saldo 0 +/- SU23)	-100,00	-100,00	-100,00	-100,00	-100,00
SU 33	Investive Gebarung	Summe Einzahlungen investive Gebarung	0,00	0,00	0,00	0,00	0,00

MVAG EH MVAG FH QU	Ergebnsvoranschlag	Finanzierungsvoranschlag
VA 2020	VA 2019	VA 2020
RA 2018	RA 2018	RA 2018
		Finanzierungsvoranschlag
		RA 2018

SU 34	Summe Auszahlungen investive Gebarung	0,00	0,00	0,00
SA2	Saldo (2) Geldfluss aus der investiven Gebarung (33 – 34)	0,00	0,00	0,00
SA3	Saldo (3) Nettofinanzierungssaldo (Saldo 1 + Saldo 2)	-100,00	-100,00	-100,00
<b>Finanzierungstätigkeit</b>				
SU 35	Summe Einzahlungen aus der Finanzierungstätigkeit	0,00	0,00	0,00
SU 36	Summe Auszahlungen aus der Finanzierungstätigkeit	0,00	0,00	0,00
SA4	Saldo (4) Geldfluss aus der Finanzierungstätigkeit (35 – 36)	0,00	0,00	0,00
SA5	Saldo (5) Geldfluss aus der voranschlagswirksamen Gebarung (Saldo 3 + Saldo 4)	-100,00	-100,00	-100,00

53	Retungs- und Wardenste			
530	Retungsdienste			
530000	Retungsdienste			
<b>Operative Gebarung</b>				
SU 21 / 31	Summe Erträge / Einzahlungen operative Gebarung	0,00	0,00	0,00
1/530000-751000	Notfallentlohnung	2231	3231	26
1/530000-757010	Bergentlohnung/Bergwacht	2234	3234	27
1/530000-757020	Wasserentlohnung	2234	3234	27
<b>Summe Aufwendungen / Auszahlungen operative Gebarung</b>				
SA 0 / SA 1	(0) Nettoergebnis (21 - 22) / (1) Geldfluss operative Gebarung (31 – 32)	-9.600,00	-9.600,00	-9.600,00
SU 23	Summe Haushaltsrücklagen	0,00	0,00	0,00
SA00	Nettoergebnis nach Zuw./Entn. Haushaltsrücklagen (Saldo 0 +/- SU23)	-9.600,00	-9.600,00	-9.600,00

SU 22 / 32	Summe Aufwendungen / Auszahlungen operative Gebarung	9.600,00	9.600,00	9.600,00
<b>Investive Gebarung</b>				
SU 33	Summe Einzahlungen investive Gebarung	0,00	0,00	0,00
SU 34	Summe Auszahlungen investive Gebarung	0,00	0,00	0,00
SA2	Saldo (2) Geldfluss aus der investiven Gebarung (33 – 34)	0,00	0,00	0,00
SA3	Saldo (3) Nettofinanzierungssaldo (Saldo 1 + Saldo 2)	-9.600,00	-9.600,00	-9.600,00
<b>Finanzierungstätigkeit</b>				
SU 35	Summe Einzahlungen aus der Finanzierungstätigkeit	0,00	0,00	0,00
SU 36	Summe Auszahlungen aus der Finanzierungstätigkeit	0,00	0,00	0,00
SA4	Saldo (4) Geldfluss aus der Finanzierungstätigkeit (35 – 36)	0,00	0,00	0,00
SA5	Saldo (5) Geldfluss aus der voranschlagswirksamen Gebarung (Saldo 3 + Saldo 4)	-9.600,00	-9.600,00	-9.600,00
531	Wardenste			
531000	Wardenste			
531000	Schutzdienst			
<b>Operative Gebarung</b>				
2/531000+816000	Kostensätze	2114	3114	13
500,00		500,00	500,00	500,00

Ergebnis- und Finanzierungsvoranschlag Detailnachweis

Voranschlag 2020  
Gemeinde Ainet

MVAG EH MVAG FH QU	Ergebnisvoranschlag	VA 2020	VA 2019	VA 2018	VA 2020	VA 2019	VA 2018	RA 2018
	Finanzierungsvoranschlag							RA 2018

2/531000+861000	Beiträge für Atemschutz- untersuchungen	2121	3121	15	200,00	200,00	200,00	
1/531000-400000	Summe Erträge / Einzahlungen operative Gebarung	2221	3221	23	700,00	700,00	700,00	
	Geringwertige Wirtschaftsgüter Materialien, Ersatzteile				500,00	500,00	500,00	
SU 22 / 32	Summe Aufwendungen / Auszahlungen operative Gebarung				500,00	500,00	500,00	
SA 0 / SA 1	(0) Nettoergebnis (21 - 22) / (1) Geldfluss operative Gebarung (31 - 32)				200,00	200,00	200,00	
SU 23	Summe Haushaltsrücklagen				0,00	0,00	0,00	
SA00	Nettoergebnis nach Zuw./Entn. Haushaltsrücklagen (Saldo 0 +/- SU23)				200,00	200,00	200,00	
SU 33	Summe Einzahlungen Investive Gebarung				0,00	0,00	0,00	
SU 34	Summe Auszahlungen Investive Gebarung				0,00	0,00	0,00	
SA2	Saldo (2) Geldfluss aus der Investiven Gebarung (33 - 34)				0,00	0,00	0,00	
SA3	Saldo (3) Nettofinanzierungssaldo (Saldo 1 + Saldo 2)				200,00	200,00	200,00	
SU 35	Summe Einzahlungen aus der Finanzierungstätigkeit				0,00	0,00	0,00	
SU 36	Summe Auszahlungen aus der Finanzierungstätigkeit				0,00	0,00	0,00	
SA4	Saldo (4) Geldfluss aus der Finanzierungstätigkeit (35 - 36)				0,00	0,00	0,00	
SA5	Saldo (5) Geldfluss aus der voranschlagswirksamen Gebarung (Saldo 3 + Saldo 4)				200,00	200,00	200,00	
56	Krankenanstalten anderer Rechtsträger							
560	Betriebsabgangsdeckung							
560000	Betriebsabgangsdeckung							
SU 21 / 31	Summe Erträge / Einzahlungen operative Gebarung				0,00	0,00	0,00	
1/560000-752000	BKH Lienz	2231	3231	26	64.200,00	64.200,00	64.200,00	
SU 22 / 32	Summe Aufwendungen / Auszahlungen operative Gebarung				64.200,00	64.200,00	64.200,00	
SA 0 / SA 1	(0) Nettoergebnis (21 - 22) / (1) Geldfluss operative Gebarung (31 - 32)				-64.200,00	-64.200,00	-64.200,00	
SU 23	Summe Haushaltsrücklagen				0,00	0,00	0,00	
SA00	Nettoergebnis nach Zuw./Entn. Haushaltsrücklagen (Saldo 0 +/- SU23)				-64.200,00	-64.200,00	-64.200,00	
SU 33	Summe Einzahlungen Investive Gebarung				0,00	0,00	0,00	
SU 34	Summe Auszahlungen Investive Gebarung				0,00	0,00	0,00	
SA2	Saldo (2) Geldfluss aus der Investiven Gebarung (33 - 34)				0,00	0,00	0,00	
SA3	Saldo (3) Nettofinanzierungssaldo (Saldo 1 + Saldo 2)				200,00	200,00	200,00	
SU 35	Summe Einzahlungen aus der Finanzierungstätigkeit				0,00	0,00	0,00	
SU 36	Summe Auszahlungen aus der Finanzierungstätigkeit				0,00	0,00	0,00	
SA4	Saldo (4) Geldfluss aus der Finanzierungstätigkeit (35 - 36)				0,00	0,00	0,00	
SA5	Saldo (5) Geldfluss aus der voranschlagswirksamen Gebarung (Saldo 3 + Saldo 4)				200,00	200,00	200,00	
56	Krankenanstalten anderer Rechtsträger							
560	Betriebsabgangsdeckung							
560000	Betriebsabgangsdeckung							
SU 21 / 31	Summe Erträge / Einzahlungen operative Gebarung				0,00	0,00	0,00	
1/560000-752000	BKH Lienz	2231	3231	26	64.200,00	64.200,00	64.200,00	
SU 22 / 32	Summe Aufwendungen / Auszahlungen operative Gebarung				64.200,00	64.200,00	64.200,00	
SA 0 / SA 1	(0) Nettoergebnis (21 - 22) / (1) Geldfluss operative Gebarung (31 - 32)				-64.200,00	-64.200,00	-64.200,00	
SU 23	Summe Haushaltsrücklagen				0,00	0,00	0,00	
SA00	Nettoergebnis nach Zuw./Entn. Haushaltsrücklagen (Saldo 0 +/- SU23)				-64.200,00	-64.200,00	-64.200,00	
SU 33	Summe Einzahlungen Investive Gebarung				0,00	0,00	0,00	
SU 34	Summe Auszahlungen Investive Gebarung				0,00	0,00	0,00	
SA2	Saldo (2) Geldfluss aus der Investiven Gebarung (33 - 34)				0,00	0,00	0,00	
SA3	Saldo (3) Nettofinanzierungssaldo (Saldo 1 + Saldo 2)				200,00	200,00	200,00	
SU 35	Summe Einzahlungen aus der Finanzierungstätigkeit				0,00	0,00	0,00	
SU 36	Summe Auszahlungen aus der Finanzierungstätigkeit				0,00	0,00	0,00	
SA4	Saldo (4) Geldfluss aus der Finanzierungstätigkeit (35 - 36)				0,00	0,00	0,00	
SA5	Saldo (5) Geldfluss aus der voranschlagswirksamen Gebarung (Saldo 3 + Saldo 4)				200,00	200,00	200,00	
56	Krankenanstalten anderer Rechtsträger							
560	Betriebsabgangsdeckung							
560000	Betriebsabgangsdeckung							
SU 21 / 31	Summe Erträge / Einzahlungen operative Gebarung				0,00	0,00	0,00	
1/560000-752000	BKH Lienz	2231	3231	26	64.200,00	64.200,00	64.200,00	
SU 22 / 32	Summe Aufwendungen / Auszahlungen operative Gebarung				64.200,00	64.200,00	64.200,00	
SA 0 / SA 1	(0) Nettoergebnis (21 - 22) / (1) Geldfluss operative Gebarung (31 - 32)				-64.200,00	-64.200,00	-64.200,00	
SU 23	Summe Haushaltsrücklagen				0,00	0,00	0,00	
SA00	Nettoergebnis nach Zuw./Entn. Haushaltsrücklagen (Saldo 0 +/- SU23)				-64.200,00	-64.200,00	-64.200,00	
SU 33	Summe Einzahlungen Investive Gebarung				0,00	0,00	0,00	
SU 34	Summe Auszahlungen Investive Gebarung				0,00	0,00	0,00	
SA2	Saldo (2) Geldfluss aus der Investiven Gebarung (33 - 34)				0,00	0,00	0,00	
SA3	Saldo (3) Nettofinanzierungssaldo (Saldo 1 + Saldo 2)				200,00	200,00	200,00	
SU 35	Summe Einzahlungen aus der Finanzierungstätigkeit				0,00	0,00	0,00	
SU 36	Summe Auszahlungen aus der Finanzierungstätigkeit				0,00	0,00	0,00	
SA4	Saldo (4) Geldfluss aus der Finanzierungstätigkeit (35 - 36)				0,00	0,00	0,00	
SA5	Saldo (5) Geldfluss aus der voranschlagswirksamen Gebarung (Saldo 3 + Saldo 4)				200,00	200,00	200,00	
56	Krankenanstalten anderer Rechtsträger							
560	Betriebsabgangsdeckung							
560000	Betriebsabgangsdeckung							
SU 21 / 31	Summe Erträge / Einzahlungen operative Gebarung				0,00	0,00	0,00	
1/560000-752000	BKH Lienz	2231	3231	26	64.200,00	64.200,00	64.200,00	
SU 22 / 32	Summe Aufwendungen / Auszahlungen operative Gebarung				64.200,00	64.200,00	64.200,00	
SA 0 / SA 1	(0) Nettoergebnis (21 - 22) / (1) Geldfluss operative Gebarung (31 - 32)				-64.200,00	-64.200,00	-64.200,00	
SU 23	Summe Haushaltsrücklagen				0,00	0,00	0,00	
SA00	Nettoergebnis nach Zuw./Entn. Haushaltsrücklagen (Saldo 0 +/- SU23)				-64.200,00	-64.200,00	-64.200,00	
SU 33	Summe Einzahlungen Investive Gebarung				0,00	0,00	0,00	
SU 34	Summe Auszahlungen Investive Gebarung				0,00	0,00	0,00	
SA2	Saldo (2) Geldfluss aus der Investiven Gebarung (33 - 34)				0,00	0,00	0,00	
SA3	Saldo (3) Nettofinanzierungssaldo (Saldo 1 + Saldo 2)				200,00	200,00	200,00	
SU 35	Summe Einzahlungen aus der Finanzierungstätigkeit				0,00	0,00	0,00	
SU 36	Summe Auszahlungen aus der Finanzierungstätigkeit				0,00	0,00	0,00	
SA4	Saldo (4) Geldfluss aus der Finanzierungstätigkeit (35 - 36)				0,00	0,00	0,00	
SA5	Saldo (5) Geldfluss aus der voranschlagswirksamen Gebarung (Saldo 3 + Saldo 4)				200,00	200,00	200,00	

MVAG EH MVAG FH QU	Ergebnsvoranschlag	VA 2020	VA 2019	RA 2018	Finanzierungsvoranschlag	VA 2020	VA 2019	RA 2018
--------------------	--------------------	---------	---------	---------	--------------------------	---------	---------	---------

SU 36	Summe Auszahlungen aus der Finanzierungstätigkeit	0,00	0,00	0,00
SA4	Saldo (4) Geldfluss aus der Finanzierungstätigkeit (35 – 36)	0,00	0,00	0,00
SA5	Saldo (5) Geldfluss aus der voranschlagswirksamen Gebarung (Saldo 3 + Saldo 4)	-64.200,00	0,00	-64.200,00

58	Veterinärmedizin			
581	Maßnahmen der Veterinärmedizin			
581000	Maßnahmen der Veterinärmedizin			

Operative Gebarung				
SU 21 / 31	Summe Erträge / Einzahlungen operative Gebarung	0,00	200,00	0,00
1/581000-757000	Beitrag Tierschutzverein	2234	3234	27
SU 22 / 32	Summe Aufwendungen / Auszahlungen operative Gebarung	200,00	200,00	200,00
SA 0 / SA 1	(0) Nettoergebnis (21 - 22) / (1) Geldfluss operative Gebarung (31 – 32)	-200,00	-200,00	-200,00
SU 23	Summe Haushaltsrücklagen	0,00	0,00	0,00
SA00	Nettoergebnis nach Zuw./Entn. Haushaltsrücklagen (Saldo 0 +/- SU23)	-200,00	0,00	0,00

Investive Gebarung				
SU 33	Summe Einzahlungen investive Gebarung	0,00	0,00	0,00
SU 34	Summe Auszahlungen investive Gebarung	0,00	0,00	0,00
SA2	Saldo (2) Geldfluss aus der investiven Gebarung (33 – 34)	0,00	0,00	0,00
SA3	Saldo (3) Nettofinanzierungssaldo (Saldo 1 + Saldo 2)	-200,00	0,00	-200,00
Finanzierungstätigkeit				
SU 35	Summe Einzahlungen aus der Finanzierungstätigkeit	0,00	0,00	0,00
SU 36	Summe Auszahlungen aus der Finanzierungstätigkeit	0,00	0,00	0,00
SA4	Saldo (4) Geldfluss aus der Finanzierungstätigkeit (35 – 36)	0,00	0,00	0,00
SA5	Saldo (5) Geldfluss aus der voranschlagswirksamen Gebarung (Saldo 3 + Saldo 4)	-200,00	0,00	-200,00

59	Gesundheit, Sonstiges			
590	Krankenanstaltenfonds			
590000	Krankenanstaltenfonds			
Operative Gebarung				
SU 21 / 31	Summe Erträge / Einzahlungen operative Gebarung	0,00	148.200,00	0,00
1/590000-751000	Krankenanstalten Finanz.Fonds	2231	3231	26
SU 22 / 32	Summe Aufwendungen / Auszahlungen operative Gebarung	148.200,00	148.200,00	148.200,00
SA 0 / SA 1	(0) Nettoergebnis (21 - 22) / (1) Geldfluss operative Gebarung (31 – 32)	-148.200,00	-148.200,00	-148.200,00
SU 23	Summe Haushaltsrücklagen	0,00	0,00	0,00
SA00	Nettoergebnis nach Zuw./Entn. Haushaltsrücklagen (Saldo 0 +/- SU23)	-148.200,00	0,00	-148.200,00

59	Gesundheit, Sonstiges			
590	Krankenanstaltenfonds			
590000	Krankenanstaltenfonds			
Operative Gebarung				
SU 21 / 31	Summe Erträge / Einzahlungen operative Gebarung	0,00	148.200,00	0,00
1/590000-751000	Krankenanstalten Finanz.Fonds	2231	3231	26
SU 22 / 32	Summe Aufwendungen / Auszahlungen operative Gebarung	148.200,00	148.200,00	148.200,00
SA 0 / SA 1	(0) Nettoergebnis (21 - 22) / (1) Geldfluss operative Gebarung (31 – 32)	-148.200,00	-148.200,00	-148.200,00
SU 23	Summe Haushaltsrücklagen	0,00	0,00	0,00
SA00	Nettoergebnis nach Zuw./Entn. Haushaltsrücklagen (Saldo 0 +/- SU23)	-148.200,00	0,00	-148.200,00



6	Strassen- und Wasserbau, Verkehr	MVAG EH MVA G FH QU	Ergbnisvoranschlag	VA 2020	VA 2019	RA 2018	VA 2020	VA 2019	RA 2018	Finanzierungsvoranschlag	RA 2018
---	----------------------------------	---------------------	--------------------	---------	---------	---------	---------	---------	---------	--------------------------	---------

61	Strassenbau										
610	Bundesstraßen										
610000	Bundesstraßen										
	Operative Gebahrung										
SU 21 / 31	Summe Erträge / Einzahlungen operative Gebahrung		0,00				0,00				0,00
1/610000-680000	Planmäßige Abschreibung	2226					700,00				0,00
SU 22 / 32	Summe Aufwendungen / Auszahlungen operative Gebahrung		700,00				700,00				0,00
SA 0 / SA 1	(0) Nettoergebnis (21 - 22) / (1) Geldfluss operative Gebahrung (31 - 32)		-700,00				-700,00				0,00
SU 23	Summe Haushaltsrücklagen		0,00				0,00				0,00
SA00	Nettoergebnis nach Zuw./Entn. Haushaltsrücklagen (Saldo 0 +/- SU23)		-700,00				-700,00				0,00
	Investive Gebahrung										
SU 33	Summe Einzahlungen investive Gebahrung		0,00				0,00				0,00
SU 34	Summe Auszahlungen investive Gebahrung		0,00				0,00				0,00
SA2	Saldo (2) Geldfluss aus der investiven Gebahrung (33 - 34)		0,00				0,00				0,00
SA3	Saldo (3) Nettofinanzierungssaldo (Saldo 1 + Saldo 2)		0,00				0,00				0,00
	Finanzierungstätigkeit										
SU 35	Summe Einzahlungen aus der Finanzierungstätigkeit		0,00				0,00				0,00
SU 36	Summe Auszahlungen aus der Finanzierungstätigkeit		0,00				0,00				0,00
SA4	Saldo (4) Geldfluss aus der Finanzierungstätigkeit (35 - 36)		0,00				0,00				0,00
SA5	Saldo (5) Geldfluss aus der voranschlagswirksamen Gebahrung (Saldo 3 + Saldo 4)		0,00				0,00				0,00
612	Gemeindestraßen										
612000	Gemeindestraßen										
	Operative Gebahrung										
2/612000+810000	Kostensatz	2114	3114	13			5.000,00				5.000,00
2/612000+868000	Straßgelder	2124	3124	16			3.000,00				3.000,00
SU 21 / 31	Summe Erträge / Einzahlungen operative Gebahrung		8.000,00				8.000,00				8.000,00
1/612000-511000	Geldbezüge d. Angestellten (in handwerklicher Verwendung)	2211	3211	20			7.200,00				7.200,00
1/612000-580000	DB FLAG	2212	3212	20			300,00				300,00
1/612000-582000	DB Sozialversicherung	2212	3212	20			1.600,00				1.600,00
1/612000-592000	Dotierung von Rückstellungen für Jubiläumszuwendungen	2214					200,00				0,00
1/612000-611000	Instandhaltung Straßen	2224	3224	24			3.000,00				3.000,00
1/612000-611010	Instandhaltung Radweg	2224	3224	24			1.500,00				1.500,00
1/612000-650000	Schuldenzinsen	2241	3241	25			100,00				100,00

Voranschlag 2020  
Gemeinde Ainet

Planmäßige Abschreibung	2226	337.200,00	0,00
VA 2020	VA 2019	RA 2018	VA 2020
Ergebnisvoranschlag	VA 2019	RA 2018	VA 2020
Finanzierungsvoranschlag	VA 2019	RA 2018	VA 2020
RA 2018	VA 2019	RA 2018	VA 2020

1/612000-680000	Planmäßige Abschreibung	2226	337.200,00	0,00
SU 22 / 32	Summe Aufwendungen / Auszahlungen operative Gebarung	351.100,00	13.700,00	0,00
SA 0 / SA 1	(0) Nettoergebnis (21 - 22) / (1) Geldfluss operative Gebarung (31 - 32)	-343.100,00	-5.700,00	0,00
SU 23	Summe Haushaltsrücklagen	0,00	0,00	0,00
SA00	Nettoergebnis nach Zuw./Entn. Haushaltsrücklagen (Saldo 0 +/- SU23)	-343.100,00	0,00	0,00
Investive Gebarung				
SU 33	Summe Einzahlungen investive Gebarung		100,00	0,00
1/612000-002000	Erschließung Dorf	3412	40	0,00
SU 34	Summe Auszahlungen investive Gebarung		100,00	0,00
SA2	Saldo (2) Geldfluss aus der Investiven Gebarung (33 - 34)		-100,00	0,00
SA3	Saldo (3) Nettofinanzierungssaldo (Saldo 1 + Saldo 2)		-5.800,00	0,00
Finanzierungstätigkeit				
SU 35	Summe Einzahlungen aus der Finanzierungstätigkeit		8.900,00	0,00
1/612000-346000	Schuldentilgung	3614	65	0,00
SU 36	Summe Auszahlungen aus der Finanzierungstätigkeit		8.900,00	0,00
SA4	Saldo (4) Geldfluss aus der Finanzierungstätigkeit (35 - 36)		-8.900,00	0,00
SA5	Saldo (5) Geldfluss aus der voranschlagswirksamen Gebarung (Saldo 3 + Saldo 4)		-14.700,00	0,00
Operative Gebarung				
2/612010+871100	Kapitaltransfers aus Gemeinde-	2121	3121	33
612010	Neubau/Sanierung Straßen 2020		425.000,00	425.000,00
Operative Gebarung	Bedarfszuweisungsmittel		425.000,00	425.000,00
SU 21 / 31	Summe Erträge / Einzahlungen operative Gebarung	425.000,00	425.000,00	425.000,00
SU 22 / 32	Summe Aufwendungen / Auszahlungen operative Gebarung	0,00	0,00	0,00
SA 0 / SA 1	(0) Nettoergebnis (21 - 22) / (1) Geldfluss operative Gebarung (31 - 32)	425.000,00	425.000,00	425.000,00
SU 23	Summe Haushaltsrücklagen	0,00	0,00	0,00
SA00	Nettoergebnis nach Zuw./Entn. Haushaltsrücklagen (Saldo 0 +/- SU23)	425.000,00	425.000,00	0,00
Investive Gebarung				
SU 33	Summe Einzahlungen investive Gebarung		0,00	0,00
SU 34	Summe Auszahlungen investive Gebarung		0,00	0,00
SA2	Saldo (2) Geldfluss aus der Investiven Gebarung (33 - 34)		0,00	0,00
SA3	Saldo (3) Nettofinanzierungssaldo (Saldo 1 + Saldo 2)		425.000,00	425.000,00
Finanzierungstätigkeit				
SU 35	Summe Einzahlungen aus der Finanzierungstätigkeit		0,00	0,00
SU 36	Summe Auszahlungen aus der Finanzierungstätigkeit		0,00	0,00
SA4	Saldo (4) Geldfluss aus der Finanzierungstätigkeit (35 - 36)		0,00	0,00
SA5	Saldo (5) Geldfluss aus der voranschlagswirksamen Gebarung (Saldo 3 + Saldo 4)		425.000,00	425.000,00

MVAG EH MVAG FH QU	Ergebnisvoranschlag	VA 2019	VA 2020	VA 2019	VA 2020	Finanzierungsvoranschlag	RA 2018
Neubau/Sanierung Straßen 2020							

612090	Neubau/Sanierung Straßen 2020						
1/612090-002000	Straßenbauten	3412	40	0,00	480.000,00	480.000,00	480.000,00
SU 33	Summe Einzahlungen investive Gebarung				0,00	0,00	0,00
	investive Gebarung						
SA00	Nettoergebnis nach Zuw./Entn. Haushaltsrücklagen (Saldo 0 +/- SU23)			0,00	0,00	0,00	0,00
SU 23	Summe Haushaltsrücklagen			0,00	0,00	0,00	0,00
SA 0 / SA 1	(0) Nettoergebnis (21 - 22) / (1) Geldfluss operative Gebarung (31 - 32)			0,00	0,00	0,00	0,00
SU 22 / 32	Summe Aufwendungen / Auszahlungen operative Gebarung			0,00	0,00	0,00	0,00
SU 21 / 31	Summe Erträge / Einzahlungen operative Gebarung			0,00	0,00	0,00	0,00
Operative Gebarung							
SU 21 / 31	Summe Erträge / Einzahlungen operative Gebarung	2226	26	1.600,00	0,00	0,00	0,00
1/630000-680000	Planmäßige Abschreibung						
1/630000-750000	Iselbeitrag	2231	3231	3.600,00	3.600,00	3.600,00	3.600,00
1/630000-757010	Sanierung Iselich	2234	3234	2.000,00	2.000,00	2.000,00	2.000,00
SU 22 / 32	Summe Aufwendungen / Auszahlungen operative Gebarung			7.200,00	7.200,00	5.600,00	5.600,00
SA 0 / SA 1	(0) Nettoergebnis (21 - 22) / (1) Geldfluss operative Gebarung (31 - 32)			-7.200,00	-7.200,00	-5.600,00	-5.600,00
SU 23	Summe Haushaltsrücklagen			0,00	0,00	0,00	0,00
SA00	Nettoergebnis nach Zuw./Entn. Haushaltsrücklagen (Saldo 0 +/- SU23)			-7.200,00	-7.200,00	-5.600,00	-5.600,00
investive Gebarung							
SU 33	Summe Einzahlungen investive Gebarung				0,00	0,00	0,00
SU 34	Summe Auszahlungen investive Gebarung				480.000,00	480.000,00	480.000,00
SA2	Saldo (2) Geldfluss aus der investiven Gebarung (33 - 34)				-480.000,00	-480.000,00	-480.000,00
SA3	Saldo (3) Nettofinanzierungssaldo (Saldo 1 + Saldo 2)				-480.000,00	-480.000,00	-480.000,00
Finanzierungstätigkeit							
SU 35	Summe Einzahlungen aus der Finanzierungstätigkeit				0,00	0,00	0,00
SU 36	Summe Auszahlungen aus der Finanzierungstätigkeit				0,00	0,00	0,00
SA4	Saldo (4) Geldfluss aus der Finanzierungstätigkeit (35 - 36)				0,00	0,00	0,00
SA5	Saldo (5) Geldfluss aus der voranschlagswirksamen Gebarung (Saldo 3 + Saldo 4)				-480.000,00	-480.000,00	-480.000,00
63	Schutzwasserbau						
630	Bundesflüsse						
630000	Bundesflüsse						
Operative Gebarung							
SU 21 / 31	Summe Erträge / Einzahlungen operative Gebarung			0,00	0,00	0,00	0,00

MVAG EH MVAG FH QU	Ergebnisvoranschlag	Finanzierungsvoranschlag
VA 2020	VA 2019	VA 2020
RA 2018	RA 2018	VA 2019
		RA 2018

Finanzierungsstätigkeit									
SU 35	Summe Einzahlungen aus der Finanzierungsstätigkeit	0,00							
SU 36	Summe Auszahlungen aus der Finanzierungsstätigkeit	0,00							
SA4	Saldo (4) Geldfluss aus der Finanzierungsstätigkeit (35 – 36)	0,00							
SA5	Saldo (5) Geldfluss aus der voranschlagswirksamen Gebarung (Saldo 3 + Saldo 4)	-1.000,00							
Investive Gebarung									
SU 33	Summe Einzahlungen investive Gebarung	0,00							
SU 34	Summe Auszahlungen investive Gebarung	0,00							
SA2	Saldo (2) Geldfluss aus der investiven Gebarung (33 – 34)	0,00							
SA3	Saldo (3) Nettofinanzierungssaldo (Saldo 1 + Saldo 2)	-1.000,00							
Operative Gebarung									
SU 21 / 31	Summe Erträge / Einzahlungen operative Gebarung	0,00							
1/633000-729000	Bereunung Gewässer		2225	3225	24				
SU 22 / 32	Summe Aufwendungen / Auszahlungen operative Gebarung	1.000,00							
SA 0 / SA 1	(0) Nettoergebnis (21 - 22) / (1) Geldfluss operative Gebarung (31 – 32)	-1.000,00							
SU 23	Summe Haushaltsrücklagen	0,00							
SA00	Nettoergebnis nach Zuw./Entn. Haushaltsrücklagen (Saldo 0 +/- SU23)	-1.000,00							
633	Wildbachverbauung								
633000	Wildbachverbauung								
Operative Gebarung									
SU 21 / 31	Summe Erträge / Einzahlungen operative Gebarung	0,00							
1/640000-400000	Strassenverkehrszeichen		2221	3221	23				
SU 22 / 32	Summe Aufwendungen / Auszahlungen operative Gebarung	1.000,00							
SA 0 / SA 1	(0) Nettoergebnis (21 - 22) / (1) Geldfluss operative Gebarung (31 – 32)	-1.000,00							
SU 23	Summe Haushaltsrücklagen	0,00							
SA00	Nettoergebnis nach Zuw./Entn. Haushaltsrücklagen (Saldo 0 +/- SU23)	-1.000,00							
64	Strassenverkehr								
640	Einrichtungen und Maßnahmen nach der Strassenverkehrsordnu								
640000	Einrichtung und Maßnahmen der Strassenverkehrsordnung								
Operative Gebarung									
SU 21 / 31	Summe Erträge / Einzahlungen operative Gebarung	0,00							
SU 22 / 32	Summe Aufwendungen / Auszahlungen operative Gebarung	1.000,00							
SA 0 / SA 1	(0) Nettoergebnis (21 - 22) / (1) Geldfluss operative Gebarung (31 – 32)	-1.000,00							
SU 23	Summe Haushaltsrücklagen	0,00							
SA00	Nettoergebnis nach Zuw./Entn. Haushaltsrücklagen (Saldo 0 +/- SU23)	-1.000,00							

MVAG EH MVA9 FH QU	Ergebnisvoranschlag	VA 2020	VA 2019	RA 2018	VA 2020	VA 2019	RA 2018
Finanzierungsvoranschlag							

<b>Investive Gebarung</b>							
SU 33	Summe Einzahlungen investive Gebarung	1/640000-010000	Bushaltestellengebäude	3413	40	0,00	0,00
SU 34	Summe Auszahlungen investive Gebarung					5.200,00	5.200,00
SA2	Saldo (2) Geldfluss aus der Investiven Gebarung (33 – 34)					-5.200,00	-5.200,00
SA3	Saldo (3) Nettofinanzierungssaldo (Saldo 1 + Saldo 2)					-5.200,00	-6.200,00
<b>Finanzierungstätigkeit</b>							
SU 35	Summe Einzahlungen aus der Finanzierungstätigkeit					0,00	0,00
SU 36	Summe Auszahlungen aus der Finanzierungstätigkeit					0,00	0,00
SA4	Saldo (4) Geldfluss aus der Finanzierungstätigkeit (35 – 36)					0,00	0,00
SA5	Saldo (5) Geldfluss aus der voranschlagswirksamen Gebarung (Saldo 3 + Saldo 4)					-6.200,00	-6.200,00
<b>Post- und Telekommunikationsdienste</b>							
68	Post- und Telekommunikationsdienste						
680	Post- und Telekommunikationsdienste						
680000	Post und Fernmeldeverkehr						
<b>Operative Gebarung</b>							
SU 21 / 31	Summe Erträge / Einzahlungen operative Gebarung	2/680000+811000	Miete LwL-Netz	2115	3115	14	1.000,00
1/680000-680000	Planmäßige Abschreibung			2226			4.600,00
1/680000-710000	Öffentliche Abgaben, ohne Gebühren gemäß FAG			2225	24		100,00
1/680000-755000	RegionNet Betriebsbeitrag			2233	27		4.000,00
1/680000-775000	RegionNet Eigenmittelanleihe			2233	44		8.700,00
SU 22 / 32	Summe Aufwendungen / Auszahlungen operative Gebarung					17.400,00	4.100,00
SA 0 / SA 1	(0) Nettoergebnis (21 - 22) / (1) Geldfluss operative Gebarung (31 – 32)					-16.400,00	-3.100,00
SU 23	Summe Haushaltsrücklagen					0,00	0,00
SA00	Nettoergebnis nach Zuw./Entn. Haushaltsrücklagen (Saldo 0 +/- SU23)					-16.400,00	0,00
<b>Investive Gebarung</b>							
SU 33	Summe Einzahlungen investive Gebarung	5/680000-050000	Breibandinternet	3412	40	0,00	0,00
1/680000-775000	RegionNet Eigenmittelanleihe			3433	44	0,00	8.700,00
SU 34	Summe Auszahlungen investive Gebarung					43.700,00	43.700,00
SA2	Saldo (2) Geldfluss aus der Investiven Gebarung (33 – 34)					-43.700,00	-43.700,00
SA3	Saldo (3) Nettofinanzierungssaldo (Saldo 1 + Saldo 2)					-46.800,00	-46.800,00
<b>Finanzierungstätigkeit</b>							
SU 35	Summe Einzahlungen aus der Finanzierungstätigkeit					0,00	0,00
SU 36	Summe Auszahlungen aus der Finanzierungstätigkeit					0,00	0,00

MVAG EH: MVAG FH: QU	Ergebnisvoranschlag	RA 2018	VA 2019	VA 2020	Finanzierungsvoranschlag	RA 2018
----------------------	---------------------	---------	---------	---------	--------------------------	---------

SA4	Saldo (4) Geldfluss aus der Finanzierungstätigkeit (35 – 36)	0,00				
SA5	Saldo (5) Geldfluss aus der voranschlagswirksamen Gebarung (Saldo 3 + Saldo 4)	-46.800,00				
69	Verkehr, Sonstiges					
690	Verkehr, Sonstiges					
690000	Verkehr, Sonstiges					
SU 21 / 31	Summe Erträge / Einzahlungen operative Gebarung	0,00	9.300,00			0,00
1/690000-752000	Personnahverkehr					
SU 22 / 32	Summe Aufwendungen / Auszahlungen operative Gebarung	9.300,00	9.300,00			9.300,00
SA 0 / SA 1	(0) Nettoergebnis (21 - 22) / (1) Geldfluss operative Gebarung (31 – 32)	-9.300,00	-9.300,00			-9.300,00
SU 23	Summe Haushaltsrücklagen	0,00	0,00			0,00
SA00	Nettoergebnis nach Zuw./Entn. Haushaltsrücklagen (Saldo 0 +/- SU23)	-9.300,00	-9.300,00			-9.300,00
SU 33	Summe Einzahlungen investive Gebarung	0,00				0,00
SU 34	Summe Auszahlungen investive Gebarung	0,00				0,00
SA2	Saldo (2) Geldfluss aus der Investiven Gebarung (33 – 34)	0,00				0,00
SA3	Saldo (3) Nettofinanzierungssaldo (Saldo 1 + Saldo 2)	-9.300,00				-9.300,00
SU 35	Summe Einzahlungen aus der Finanzierungstätigkeit	0,00				0,00
SU 36	Summe Auszahlungen aus der Finanzierungstätigkeit	0,00				0,00
SA4	Saldo (4) Geldfluss aus der Finanzierungstätigkeit (35 – 36)	0,00				0,00
SA5	Saldo (5) Geldfluss aus der voranschlagswirksamen Gebarung (Saldo 3 + Saldo 4)	-9.300,00				-9.300,00

7 Wirtschaftsförderung					
MVAG EH MVAG FH QU	Ergebnisvoranschlag	VA 2020	VA 2019	VA 2020	VA 2019
	Finanzierungsvoranschlag	RA 2018	RA 2019	RA 2020	RA 2018

74	Sonstige Förderung der Land- und Forstwirtschaft	740	Land- und forstwirtschaftliche Interessenvertretungen	740000	Land- u Forstw. Interessenvertret.	Operative Gebarung	SU 21 / 31	Summe Erträge / Einzahlungen operative Gebarung	0,00	1.500,00	1.500,00	0,00
1/740000-729000	Landwirtschaftsförderung	2225	3225	24	1.500,00	Landwirtschaftsförderung	SU 22 / 32	Summe Aufwendungen / Auszahlungen operative Gebarung	1.500,00	1.500,00	1.500,00	0,00
SA 0 / SA 1	(0) Nettoergebnis (21 - 22) / (1) Geldfluss operative Gebarung (31 - 32)	-1.500,00	-1.500,00	-1.500,00	-1.500,00		SA 0	Summe Haushaltsrücklagen	0,00	0,00	0,00	0,00
SA00	Nettoergebnis nach Zuw./Entn. Haushaltsrücklagen (Saldo 0 +/- SU23)	-1.500,00	-1.500,00	-1.500,00	-1.500,00		SU 33	Summe Einzahlungen investive Gebarung	0,00	0,00	0,00	0,00
SU 34	Summe Auszahlungen investive Gebarung	0,00	0,00	0,00	0,00		SA2	Saldo (2) Geldfluss aus der investiven Gebarung (33 - 34)	0,00	0,00	0,00	0,00
SA3	Saldo (3) Nettofinanzierungssaldo (Saldo 1 + Saldo 2)	-1.500,00	-1.500,00	-1.500,00	-1.500,00		SU 35	Summe Einzahlungen aus der Finanzierungstätigkeit	0,00	0,00	0,00	0,00
SU 36	Summe Auszahlungen aus der Finanzierungstätigkeit	0,00	0,00	0,00	0,00		SA4	Saldo (4) Geldfluss aus der Finanzierungstätigkeit (35 - 36)	0,00	0,00	0,00	0,00
SA5	Saldo (5) Geldfluss aus der voranschlagswirksamen Gebarung (Saldo 3 + Saldo 4)	-1.500,00	-1.500,00	-1.500,00	-1.500,00		77	Förderung des Fremdenverkehrs	100,00	100,00	100,00	100,00
771	Maßnahmen zur Förderung des Fremdenverkehrs	771	Maßnahmen zur Förderung des Fremdenverkehrs	771000	Maßnahmen zur Förderung des Fremdenverkehrs	Operative Gebarung	SU 21 / 31	Summe Erträge / Einzahlungen operative Gebarung	100,00	100,00	100,00	100,00
1/771000-729000	Fremdenverkehr	2225	3225	24	500,00	Fremdenverkehr	SU 22 / 32	Summe Aufwendungen / Auszahlungen operative Gebarung	500,00	500,00	500,00	0,00
SA 0 / SA 1	(0) Nettoergebnis (21 - 22) / (1) Geldfluss operative Gebarung (31 - 32)	-400,00	-400,00	-400,00	-400,00		SU 23	Summe Haushaltsrücklagen	0,00	0,00	0,00	0,00
SA00	Nettoergebnis nach Zuw./Entn. Haushaltsrücklagen (Saldo 0 +/- SU23)	-400,00	-400,00	-400,00	-400,00		Investive Gebarung	Summe Einzahlungen investive Gebarung	0,00	0,00	0,00	0,00
SU 33	Summe Einzahlungen investive Gebarung	0,00	0,00	0,00	0,00							

MVAG EH: MVAG FH: QU	Ergebnisvoranschlag	RA 2018	VA 2019	VA 2020	VA 2019	RA 2018
----------------------	---------------------	---------	---------	---------	---------	---------

SU 34	Summe Auszahlungen investive Gebarung	0,00	0,00	0,00	0,00	0,00
SA2	Saldo (2) Geldfluss aus der investiven Gebarung (33 – 34)	0,00	0,00	0,00	0,00	0,00
SA3	Saldo (3) Nettofinanzierungssaldo (Saldo 1 + Saldo 2)	-400,00	-400,00	-400,00	-400,00	-400,00
<b>Finanzierungstätigkeit</b>						
SU 36	Summe Einzahlungen aus der Finanzierungstätigkeit	0,00	0,00	0,00	0,00	0,00
SU 36	Summe Auszahlungen aus der Finanzierungstätigkeit	0,00	0,00	0,00	0,00	0,00
SA4	Saldo (4) Geldfluss aus der Finanzierungstätigkeit (35 – 36)	0,00	0,00	0,00	0,00	0,00
SA5	Saldo (5) Geldfluss aus der voranschlagswirksamen Gebarung (Saldo 3 + Saldo 4)	-400,00	-400,00	-400,00	-400,00	-400,00

78	Förderung von Handel, Gewerbe und Industrie					
789	Sonstige Einrichtungen und Maßnahmen					
789000	Sonstige Einrichtungen und Maßnahmen					
<b>Operative Gebarung</b>						
SU 21 / 31	Summe Erträge / Einzahlungen operative Gebarung	0,00	0,00	0,00	0,00	0,00
1/789000-726000	Regionalmanagement Osttirol	2225	2225	2225	2225	2225
1/789000-726010	Planungsv. 36 - "Lienz u. Umgebung"	3225	3225	3225	3225	3225
1/789000-729000	Wirtschaftsförderung	2225	3225	24	8.000,00	8.000,00
SU 22 / 32	Summe Aufwendungen / Auszahlungen operative Gebarung	11.400,00	11.400,00	11.400,00	11.400,00	11.400,00
SA 0 / SA 1	(0) Nettoergebnis (21 - 22) / (1) Geldfluss operative Gebarung (31 – 32)	-11.400,00	-11.400,00	-11.400,00	-11.400,00	-11.400,00
SU 23	Summe Haushaltsrücklagen	0,00	0,00	0,00	0,00	0,00
SA00	Nettoergebnis nach Zuw./Entn. Haushaltsrücklagen (Saldo 0 +/- SU23)	-11.400,00	-11.400,00	-11.400,00	-11.400,00	-11.400,00

SU 33	Summe Einzahlungen investive Gebarung	0,00	0,00	0,00	0,00	0,00
SU 34	Summe Auszahlungen investive Gebarung	0,00	0,00	0,00	0,00	0,00
SA2	Saldo (2) Geldfluss aus der investiven Gebarung (33 – 34)	0,00	0,00	0,00	0,00	0,00
SA3	Saldo (3) Nettofinanzierungssaldo (Saldo 1 + Saldo 2)	-11.400,00	-11.400,00	-11.400,00	-11.400,00	-11.400,00
<b>Finanzierungstätigkeit</b>						
SU 35	Summe Einzahlungen aus der Finanzierungstätigkeit	0,00	0,00	0,00	0,00	0,00
SU 36	Summe Auszahlungen aus der Finanzierungstätigkeit	0,00	0,00	0,00	0,00	0,00
SA4	Saldo (4) Geldfluss aus der Finanzierungstätigkeit (35 – 36)	0,00	0,00	0,00	0,00	0,00
SA5	Saldo (5) Geldfluss aus der voranschlagswirksamen Gebarung (Saldo 3 + Saldo 4)	-11.400,00	-11.400,00	-11.400,00	-11.400,00	-11.400,00



MVAG EH_MVAG FH_QU	Ergebnisvoranschlag	Finanzierungsvoranschlag
VA 2020	VA 2019	VA 2020
RA 2018	VA 2019	RA 2018

SA 0 / SA 1	(0) Nettoergebnis (21 - 22) / (1) Geldfluss operative Gebarung (31 - 32)	-9.300,00	0,00	-9.200,00
SU 23	Summe Haushaltsrücklagen	0,00		
SA00	Nettoergebnis nach Zuw./Entn. Haushaltsrücklagen (Saldo 0 +/- SU23)	-9.300,00		
SU 33	Summe Einzahlungen Investive Gebarung	0,00		
SU 34	Summe Auszahlungen Investive Gebarung	0,00		
SA2	Saldo (2) Geldfluss aus der Investiven Gebarung (33 - 34)	0,00		
SA3	Saldo (3) Nettofinanzierungssaldo (Saldo 1 + Saldo 2)	-9.200,00		
SU 35	Summe Einzahlungen aus der Finanzierungstätigkeit	0,00		
SU 36	Summe Auszahlungen aus der Finanzierungstätigkeit	0,00		
SA4	Saldo (4) Geldfluss aus der Finanzierungstätigkeit (35 - 36)	0,00		
SA5	Saldo (5) Geldfluss aus der voranschlagswirksamen Gebarung (Saldo 3 + Saldo 4)	-9.200,00		
816	Öffentliche Beleuchtung und öffentliche Uhren			
816000	Öffentliche Beleuchtung und öffentliche Uhren			
SU 21 / 31	Summe Erträge / Einzahlungen operative Gebarung	0,00		
1/8-16000-600000	Strom	2222	3222	24
1/8-16000-619000	Instandhaltung	2224	3224	24
1/8-16000-680000	Planmäßige Abschreibung	2226		
SU 22 / 32	Summe Aufwendungen / Auszahlungen operative Gebarung	13.200,00		
SA 0 / SA 1	(0) Nettoergebnis (21 - 22) / (1) Geldfluss operative Gebarung (31 - 32)	-13.200,00		
SU 23	Summe Haushaltsrücklagen	0,00		
SA00	Nettoergebnis nach Zuw./Entn. Haushaltsrücklagen (Saldo 0 +/- SU23)	-13.200,00		
SU 33	Summe Einzahlungen Investive Gebarung	0,00		
1/8-16000-050000	Ausbau Straßenbeleuchtung	3412	40	0,00
SU 34	Summe Auszahlungen investive Gebarung	37.000,00		
SA2	Saldo (2) Geldfluss aus der Investiven Gebarung (33 - 34)	-37.000,00		
SA3	Saldo (3) Nettofinanzierungssaldo (Saldo 1 + Saldo 2)	-46.500,00		
SU 35	Summe Einzahlungen aus der Finanzierungstätigkeit	0,00		
SU 36	Summe Auszahlungen aus der Finanzierungstätigkeit	0,00		
SA4	Saldo (4) Geldfluss aus der Finanzierungstätigkeit (35 - 36)	0,00		
SA5	Saldo (5) Geldfluss aus der voranschlagswirksamen Gebarung (Saldo 3 + Saldo 4)	-46.500,00		

MVAG EH MVAG FH QU	Erggebnisvoranschlag	VA 2020	VA 2019	RA 2018	VA 2020	VA 2019	RA 2018
	Finanzierungsvoranschlag						

817	Friedhöfe (einschließlich Einsegnungshallen und Krematorien)						
817000	Friedhöfe						
<b>Operative Gebärung</b>							
2/817000+829000	Sonstige Einnahmen	2116	3116	18	600,00	600,00	600,00
2/817000+852100	Benützungsggebühren	2113	3113	12	5.500,00	5.500,00	5.500,00
2/817000+852200	Beerdtungsggebühren	2113	3113	12	3.600,00	3.600,00	3.600,00
SU 21 / 31	Summe Erträge / Einnahmen operative Gebärung		9.700,00		9.700,00	9.700,00	9.700,00
1/817000-511000	Geldbezüge d. Angestellten (in handwerklicher Verwendung)	2211	3211	20	7.800,00	7.800,00	7.800,00
1/817000-580000	DGB zum Ausgleichsfonds für Familienbeihilfen	2212	3212	20	400,00	400,00	400,00
1/817000-582000	Sonstige DGB zur sozialen Sicherheit	2212	3212	20	1.700,00	1.700,00	1.700,00
1/817000-592000	Dotierung von Rückstellungen für Jubiläumszuwendungen	2214			200,00	200,00	0,00
1/817000-619000	Instandhaltung	2224	3224	24	6.500,00	6.500,00	6.500,00
1/817000-680000	Planmäßige Abschreibung	2226	3.200,00		0,00	0,00	0,00
1/817000-711000	Gebühren	2226	2.000,00	24	2.000,00	2.000,00	2.000,00
1/817000-729000	Sonstige Ausgaben	2226	1.500,00	24	1.500,00	1.500,00	1.500,00
SU 22 / 32	Summe Aufwendungen / Ausgaben operative Gebärung		23.300,00		19.900,00	19.900,00	19.900,00
SA 0 / SA 1	(0) Nettoergebnis (21 - 22) / (1) Geldfluss operative Gebärung (31 - 32)		-13.600,00		-10.200,00	-10.200,00	-10.200,00
SU 23	Summe Haushaltsrücklagen		0,00		0,00	0,00	0,00
SA00	Nettoergebnis nach Zuw./Entn. Haushaltsrücklagen (Saldo 0 +/- SU23)		-13.600,00		0,00	0,00	0,00
<b>Investive Gebärung</b>							
SU 33	Summe Einnahmen investive Gebärung		0,00		0,00	0,00	0,00
SU 34	Summe Ausgaben investive Gebärung		0,00		0,00	0,00	0,00
SA2	Saldo (2) Geldfluss aus der investiven Gebärung (33 - 34)		0,00		0,00	0,00	0,00
SA3	Saldo (3) Nettofinanzierungssaldo (Saldo 1 + Saldo 2)		0,00		0,00	0,00	0,00
<b>Finanzierungstätigkeit</b>							
SU 35	Summe Einnahmen aus der Finanzierungstätigkeit		0,00		0,00	0,00	0,00
SU 36	Summe Ausgaben aus der Finanzierungstätigkeit		0,00		0,00	0,00	0,00
SA4	Saldo (4) Geldfluss aus der Finanzierungstätigkeit (35 - 36)		0,00		0,00	0,00	0,00
SA5	Saldo (5) Geldfluss aus der voranschlagswirksamen Gebärung (Saldo 3 + Saldo 4)		-10.200,00		-10.200,00	-10.200,00	-10.200,00
82	Betriebsähnliche Einrichtungen und Betriebe						
820	Wirtschaftshöfe						
820000	Wirtschaftshof						
2/820000+810000	Operative Gebärung						
2114	Nebenerlöse	2114	3114	13	100,00	100,00	100,00



MVAG EH MVAG FH QU	Ergebnsvoranschlag	VA 2020	VA 2019	RA 2018	VA 2020	VA 2019	RA 2018
Finanzierungsvoranschlag							

1/821000-452000	Treibstoff	2221	3221	23	1.000,00	1.000,00	1.000,00
1/821000-617000	Instandhaltung Fahrzeuge	2224	3224	24	1.000,00	1.000,00	1.000,00
1/821000-670000	Versicherung	2222	3222	24	1.300,00	1.300,00	1.300,00
1/821000-729000	Sonstige Ausgaben	2225	3225	24	100,00	100,00	100,00
<b>SU 22 / 32</b>	<b>Summe Aufwendungen / Auszahlungen operative Gebarung</b>		<b>3.400,00</b>		<b>3.400,00</b>	<b>3.400,00</b>	<b>3.400,00</b>
SA 0 / SA 1	(0) Nettoergebnis (21 - 22) / (1) Geldfluss operative Gebarung (31 - 32)		21.700,00		21.700,00	21.700,00	21.700,00
SU 23	Summe Haushaltsrücklagen		0,00		0,00	0,00	0,00
SA00	Nettoergebnis nach Zuw./Entn. Haushaltsrücklagen (Saldo 0 +/- SU23)		21.700,00		21.700,00	21.700,00	21.700,00
<b>Investive Gebarung</b>							
SU 33	Summe Einzahlungen Investive Gebarung		3414	41	0,00	50.000,00	0,00
1/821000-040000	Fahrzeuge		3414	41	0,00	50.000,00	0,00
<b>SU 34</b>	<b>Summe Auszahlungen Investive Gebarung</b>					<b>50.000,00</b>	
SA2	Saldo (2) Geldfluss aus der Investiven Gebarung (33 - 34)					-50.000,00	
SA3	Saldo (3) Nettofinanzierungssaldo (Saldo 1 + Saldo 2)					-28.300,00	
<b>Finanzierungstätigkeit</b>							
SU 35	Summe Einzahlungen aus der Finanzierungstätigkeit				0,00	0,00	0,00
SU 36	Summe Auszahlungen aus der Finanzierungstätigkeit				0,00	0,00	0,00
SA4	Saldo (4) Geldfluss aus der Finanzierungstätigkeit (35 - 36)				0,00	0,00	0,00
SA5	Saldo (5) Geldfluss aus der voranschlagswirksamen Gebarung (Saldo 3 + Saldo 4)				-28.300,00	-28.300,00	-28.300,00
<b>84</b>	<b>Liegenschaften, Wohn- und Geschäftsgebäude</b>						
840	Grundbesitz						
840000	Grundbesitz						
<b>Operative Gebarung</b>							
2/840000+811000	Dienstbarkeitsentschädigung	2115	3115	14	100,00	100,00	100,00
2/840000+811100	Grundpachte	2115	3115	14	34.000,00	34.000,00	34.000,00
2/840000+811200	Jagdpatch	2115	3115	14	100,00	100,00	100,00
2/840000+811300	TAL-Entschädigung	2115	3115	14	200,00	200,00	200,00
<b>SU 21 / 31</b>	<b>Summe Erträge / Einzahlungen operative Gebarung</b>		<b>34.400,00</b>		<b>34.400,00</b>	<b>34.400,00</b>	<b>34.400,00</b>
1/840000-710000	Öffentliche Abgaben	2225	3225	24	10.000,00	10.000,00	10.000,00
1/840000-729000	Sonstige Ausgaben	2225	3225	24	500,00	500,00	500,00
1/840000-729900	Weidestellung Baugründe	2225	3225	24	16.000,00	16.000,00	16.000,00
<b>SU 22 / 32</b>	<b>Summe Aufwendungen / Auszahlungen operative Gebarung</b>		<b>26.500,00</b>		<b>26.500,00</b>	<b>26.500,00</b>	<b>26.500,00</b>
SA 0 / SA 1	(0) Nettoergebnis (21 - 22) / (1) Geldfluss operative Gebarung (31 - 32)		7.900,00		7.900,00	7.900,00	7.900,00
SU 23	Summe Haushaltsrücklagen		0,00		0,00	0,00	0,00
SA00	Nettoergebnis nach Zuw./Entn. Haushaltsrücklagen (Saldo 0 +/- SU23)		7.900,00		7.900,00	7.900,00	7.900,00

MVAG EH MVAG FH QU	Ergebnisvoranschlag	VA 2020	VA 2019	RA 2018	VA 2020	VA 2019	RA 2018
	Finanzierungsvoranschlag						
							RA 2018

Investive Gebarung	2/84000+001000	Grundverkauf	33	12	30	0,00	90.000,00
SU 33	Summe Einzahlungen investive Gebarung	Grundkauf	40	34	40	0,00	1.000,00
SU 34	Summe Auszahlungen investive Gebarung						1.000,00
SA 2	Saldo (2) Geldfluss aus der investiven Gebarung (33 – 34)						89.000,00
SA 3	Saldo (3) Nettofinanzierungssaldo (Saldo 1 + Saldo 2)						96.900,00
Finanzierungsstätigkeit							
SU 35	Summe Einzahlungen aus der Finanzierungsstätigkeit						0,00
SU 36	Summe Auszahlungen aus der Finanzierungsstätigkeit						0,00
SA 4	Saldo (4) Geldfluss aus der Finanzierungsstätigkeit (35 – 36)						0,00
SA 5	Saldo (5) Geldfluss aus der voranschlagswirksamen Gebarung (Saldo 3 + Saldo 4)						96.900,00
842	Waldbesitz (soweit nicht bei 866)						
842000	Waldbesitz Gemeindewald						
Operative Gebarung							
2/842000+810000	Holzerlöse		14	13	10.000,00	10.000,00	10.000,00
2/842000+829000	Nutzungsanteil AGM		16	18	1.600,00	1.600,00	1.600,00
2/842000+860000	Forsiliche Förderungen		11	15	4.000,00	4.000,00	4.000,00
SU 21 / 31	Summe Erträge / Einzahlungen operative Gebarung		24	24	15.600,00	15.600,00	15.600,00
1/842000-610010	Aufzucht/Pflege		24	24	7.000,00	7.000,00	7.000,00
1/842000-610010	Forsiliche Projekte		24	24	4.000,00	4.000,00	4.000,00
1/842000-610020	Instandhaltung Waldwege		24	24	3.000,00	3.000,00	3.000,00
1/842000-670000	Versicherung		24	24	200,00	200,00	200,00
1/842000-710000	Öffentliche Abgaben		24	24	500,00	500,00	500,00
1/842000-728010	Schlagenergungskosten		24	24	5.000,00	5.000,00	5.000,00
1/842000-729000	Sonstiger Aufwand		24	24	500,00	500,00	500,00
1/842000-729010	Verwaltungsanteil (Waldumlage)		24	24	1.000,00	1.000,00	1.000,00
SU 22 / 32	Summe Aufwendungen / Auszahlungen operative Gebarung		24	24	21.200,00	21.200,00	21.200,00
SA 0 / SA 1	(0) Nettoergebnis (21 - 22) / (1) Geldfluss operative Gebarung (31 – 32)				-5.600,00	-5.600,00	-5.600,00
SU 23	Summe Haushaltsrücklagen				0,00	0,00	0,00
SA 00	Nettoergebnis nach Zuw./Entn. Haushaltsrücklagen (Saldo 0 +/- SU23)				-5.600,00	-5.600,00	-5.600,00
Investive Gebarung							
SU 33	Summe Einzahlungen investive Gebarung				0,00	0,00	0,00
SU 34	Summe Auszahlungen investive Gebarung				0,00	0,00	0,00
SA 2	Saldo (2) Geldfluss aus der investiven Gebarung (33 – 34)				0,00	0,00	0,00
SA 3	Saldo (3) Nettofinanzierungssaldo (Saldo 1 + Saldo 2)				-5.600,00	-5.600,00	-5.600,00

MVAG EH MVAG FH QU	Ergebnisvoranschlag	VA 2020	VA 2019	RA 2018	Finanzierungsvoranschlag	VA 2020	VA 2019	RA 2018
--------------------	---------------------	---------	---------	---------	--------------------------	---------	---------	---------

Finanzierungstätigkeit	SU 35	Summe Einzahlungen aus der Finanzierungstätigkeit	0,00
	SU 36	Summe Auszahlungen aus der Finanzierungstätigkeit	0,00
	SA4	Saldo (4) Geldfluss aus der Finanzierungstätigkeit (35 – 36)	0,00
	SA5	Saldo (5) Geldfluss aus der voranschlagswirksamen Gebarung (Saldo 3 + Saldo 4)	-5.600,00

85	Betriebe mit marktbestimmter Tätigkeit		
850	Betriebe der Wasserversorgung		
850000	Betriebe der Wasserversorgung		

Operative Gebarung	2/850000+813000	Erträge aus der Auflösung von Investitionszuschüssen (Kapitaltransfers)	2127	6.800,00	0,00
	2/850000+816000	Kostensersatz WV	2114	3114	100,00
	2/850000+829000	Schadenfälle	2116	3116	100,00
	2/850000+852100	Anschlussgebühr Wasser	2113	3113	33.400,00
	2/850000+852400	Benutzungsgebühr Wasser	2113	3113	44.000,00

SU 21 / 31	Summe Erträge / Einzahlungen operative Gebarung	84.400,00					
1/850000-409000	Geringwertige Ersatzteile	2221	3221	23	5.100,00	5.100,00	77.600,00
1/850000-511000	Geldbezüge d. Angestellten (in handwerklicher Verwendung)	2211	3211	20	12.400,00	12.400,00	5.100,00
1/850000-580000	DGB zum Ausgleichsfonds für Familienbeihilfen	2212	3212	20	500,00	500,00	500,00
1/850000-582000	Sonstige DGB zur sozialen Sicherheit	2212	3212	20	2.700,00	2.700,00	500,00
1/850000-592000	Dotierung von Rückstellungen für Jubiläumszuwendungen	2214			300,00	300,00	0,00
1/850000-600000	Strom	2222	3222	24	100,00	100,00	100,00
1/850000-612100	Instandhaltung Wasserleitung	2224	3224	24	1.000,00	1.000,00	1.000,00
1/850000-612110	Wasseruntersuchung	2224	3224	24	1.500,00	1.500,00	1.500,00
1/850000-650000	Zinsen WLF	2241	3241	25	800,00	800,00	800,00
1/850000-650010	Zinsen RLB	2241	3241	25	400,00	400,00	400,00
1/850000-680000	Planmäßige Abschreibung	2226			31.900,00	31.900,00	0,00
1/850000-729000	Sonstiger Aufwand	2226	3226	24	100,00	100,00	100,00

SU 22 / 32	Summe Aufwendungen / Auszahlungen operative Gebarung	56.800,00		
SA 0 / SA 1	(0) Nettoergebnis (21 - 22) / (1) Geldfluss operative Gebarung (31 – 32)	27.600,00	165.500,00	53.000,00
2/850000+894000	Entnahmen von zweckgebundenen Haushaltsrücklagen	2301		0,00
SU 23	Summe Haushaltsrücklagen	165.500,00		
SA00	Nettoergebnis nach Zuw./Entn. Haushaltsrücklagen (Saldo 0 +/- SU23)	193.100,00	0,00	

MVAG EH MVAG FH QU	Ergebnisvoranschlag	VA 2020	VA 2019	VA 2018	Finanzierungsvoranschlag	RA 2018
--------------------	---------------------	---------	---------	---------	--------------------------	---------

Investive Gebarung	SU 33	Summe Einzahlungen investive Gebarung	40	3412	40	0,00	185.000,00	1.000,00
	5/850000-004000	Trink- und Löschwasservers. Gwabl						
	1/850000-004000	Ausbau Ortsnetz			40	0,00	1.000,00	
	SU 34	Summe Auszahlungen investive Gebarung					186.000,00	
	SA2	Saldo (2) Geldfluss aus der investiven Gebarung (33 - 34)					-186.000,00	
	SA3	Saldo (3) Nettofinanzierungssaldo (Saldo 1 + Saldo 2)					-186.000,00	
							-133.000,00	
	SU 35	Summe Einzahlungen aus der Finanzierungstätigkeit					0,00	
	1/850000-341000	Schuldentilgung WLF			64	0,00	22.500,00	
	1/850000-346000	Schuldentilgung RL B			65	0,00	10.000,00	
	SU 36	Summe Auszahlungen aus der Finanzierungstätigkeit					32.500,00	
	SA4	Saldo (4) Geldfluss aus der Finanzierungstätigkeit (35 - 36)					-32.500,00	
	SA5	Saldo (5) Geldfluss aus der voranschlagswirksamen Gebarung (Saldo 3 + Saldo 4)					-165.500,00	
	851	Betriebe der Abwasserbeseitigung						
	851000	Betriebe der Abwasserbeseitigung						
Operative Gebarung	2/851000+813000	Erträge aus der Auflösung von Investitionszuschüssen (Kapitaltransfers)			2127	36.800,00	0,00	
	2/851000+862400	Anschlusssgeböhr Kanal			12	44.200,00	44.200,00	
	2/851000+852400	Benützungsggeböhr Kanal			12	78.000,00	78.000,00	
	2/851000+852900	Einm. Anschlussgeböhrn			12	135.700,00	135.700,00	
	2/851000+860200	Annullatenzuschuss			15	71.900,00	71.900,00	
SU 21 / 31	Summe Erträge / Einzahlungen operative Gebarung					366.600,00	329.800,00	
1/851000-511000	Geldbezüge d. Angestellten (in handwerklicher Verwendung)				20	3.900,00	3.900,00	
1/851000-580000	DGB zum Ausgleichsfonds für Familienbeihilfen				20	200,00	200,00	
1/851000-582000	Sonstige DGB zur sozialen Sicherheit				20	900,00	900,00	
1/851000-592000	Dotierung von Rückstellungen für Jubiläumsspendungen				20	100,00	0,00	
1/851000-600000	Strom				24	100,00	100,00	
1/851000-612100	Reparatur Kanal				24	1.000,00	1.000,00	
1/851000-650010	Zinsen BA 01				25	100,00	100,00	
1/851000-650020	Zinsen WLF 213249-4				25	100,00	100,00	
1/851000-650030	Zinsen BA 02				25	100,00	100,00	
1/851000-650060	Zinsen BA 04 (Gwabl)				25	1.600,00	1.600,00	
1/851000-650070	Zinsen WLF 213311-3				25	200,00	200,00	

MVAG EH MVAG FH QU Ergebnisvoranschlag VA 2020 VA 2019 RA 2018 Finanzierungsvoranschlag VA 2020 VA 2019 RA 2018

1/851000-650080	Zinsen BA 05 (Alkus)	2241	3241	25	2.300,00	2.300,00	
1/851000-680000	Planmäßige Abschreibung	2226			60.800,00	60.800,00	0,00
1/851000-691000	Schadenfälle	2225	3225	24	100,00	100,00	
1/851000-729400	Sonstige Ausgaben	2225	3225	24	500,00	500,00	
1/851000-755100	AVLT Betriebskostenbeitrag	2233	3233	27	25.300,00	25.300,00	
1/851000-755200	AVLT Schuldendienstbeitrag	2233	3233	27	8.400,00	8.400,00	
1/851000-794000	Zuweisung an zweckgebundene Haushaltsrücklagen	2401			100.000,00	100.000,00	0,00
SA 0 / SA 1	(0) Nettoergebnis (21 - 22) / (1) Geldfluss operative Gebarung (31 - 32)				260.900,00	260.900,00	285.000,00
SU 22 / 32	Summe Aufwendungen / Auszahlungen operative Gebarung		105.700,00		105.700,00	44.800,00	
SA 0 / SA 1	(0) Nettoergebnis (21 - 22) / (1) Geldfluss operative Gebarung (31 - 32)		260.900,00		260.900,00	285.000,00	
1/851000-794000	Zuweisung an zweckgebundene Haushaltsrücklagen	2401			100.000,00	100.000,00	0,00
SU 23	Summe Haushaltsrücklagen		-100.000,00		-100.000,00	0,00	
SA00	Nettoergebnis nach Zuw./Entn. Haushaltsrücklagen (Saldo 0 +/- SU23)		360.900,00		360.900,00	0,00	
SU 33	Summe Einzahlungen investive Gebarung			40	0,00	0,00	
1/851000-004000	Ausbau Ortnetz	3412			15.000,00	15.000,00	
SU 34	Summe Auszahlungen investive Gebarung				15.000,00	15.000,00	
SA2	Saldo (2) Geldfluss aus der investiven Gebarung (33 - 34)				-15.000,00	-15.000,00	
SA3	Saldo (3) Nettofinanzierungssaldo (Saldo 1 + Saldo 2)				270.000,00	270.000,00	
Finanzierungstätigkeit	Summe Einzahlungen aus der Finanzierungstätigkeit				0,00	0,00	
SU 35	Summe Einzahlungen aus der Finanzierungstätigkeit				0,00	0,00	
1/851000-341000	Tilgung WLF 213249-4	3611		64	7.600,00	7.600,00	
1/851000-341010	Tilgung WLF 213311-3	3611		64	7.500,00	7.500,00	
1/851000-341020	Tilgung WLF Kanal 213460-0	3611		64	7.400,00	7.400,00	
1/851000-346000	Tilgung AVVLT	3614		65	12.900,00	12.900,00	
1/851000-346010	Tilgung BA 01	3614		65	23.300,00	23.300,00	
1/851000-346020	Tilgung BA 02	3614		65	38.100,00	38.100,00	
1/851000-346030	Tilgung BA03	3614		65	1.200,00	1.200,00	
1/851000-346040	Tilgung BA04	3614		65	4.000,00	4.000,00	
1/851000-346050	Tilgung BA 04 (Gwab)	3614		65	12.600,00	12.600,00	
1/851000-346070	Tilgung BA 05 (Alkus)	3614		65	15.100,00	15.100,00	
SU 36	Summe Auszahlungen aus der Finanzierungstätigkeit				129.700,00	129.700,00	
SA4	Saldo (4) Geldfluss aus der Finanzierungstätigkeit (35 - 36)				-129.700,00	-129.700,00	
SA5	Saldo (5) Geldfluss aus der voranschlagswirksamen Gebarung (Saldo 3 + Saldo 4)				140.300,00	140.300,00	
851040	Betriebe der Abwasserbeseitigung Ortskanal BA 04						
Operative Gebarung	Summe Erträge / Einzahlungen operative Gebarung		0,00		0,00	0,00	
1/851040-680000	Planmäßige Abschreibung	2226			10.000,00	10.000,00	
SU 22 / 32	Summe Aufwendungen / Auszahlungen operative Gebarung		10.000,00		10.000,00	0,00	

MVAG EH: MVAG FH: QU  
 Ergebnisvoranschlag VA 2020 VA 2019 RA 2018  
 Finanzierungsvoranschlag VA 2020 VA 2019 RA 2018

SA 0 / SA 1	(0) Nettoergebnis (21 - 22) / (1) Geldfluss operative Gebarung (31 - 32)	-10.000,00	0,00	0,00
SU 23	Summe Haushaltsrücklagen	0,00	0,00	0,00
SA00	Nettoergebnis nach Zuw./Entn. Haushaltsrücklagen (Saldo 0 +/- SU23)	-10.000,00	0,00	0,00
SU 33	Summe Einzahlungen investive Gebarung	0,00	0,00	0,00
SU 34	Summe Auszahlungen investive Gebarung	0,00	0,00	0,00
SA2	Saldo (2) Geldfluss aus der Investiven Gebarung (33 - 34)	0,00	0,00	0,00
SA3	Saldo (3) Nettofinanzierungssaldo (Saldo 1 + Saldo 2)	0,00	0,00	0,00
Finanzierungstätigkeit				
SU 35	Summe Einzahlungen aus der Finanzierungstätigkeit	0,00	0,00	0,00
SU 36	Summe Auszahlungen aus der Finanzierungstätigkeit	0,00	0,00	0,00
SA4	Saldo (4) Geldfluss aus der Finanzierungstätigkeit (35 - 36)	0,00	0,00	0,00
SA5	Saldo (5) Geldfluss aus der voranschlagswirksamen Gebarung (Saldo 3 + Saldo 4)	0,00	0,00	0,00
851050	Ortskanal BA 05			
Operative Gebarung				
SU 21 / 31	Summe Erträge / Einzahlungen operative Gebarung	0,00	0,00	0,00
SU 22 / 32	Summe Aufwendungen / Auszahlungen operative Gebarung	0,00	0,00	0,00
SA 0 / SA 1	(0) Nettoergebnis (21 - 22) / (1) Geldfluss operative Gebarung (31 - 32)	0,00	0,00	0,00
SU 23	Summe Haushaltsrücklagen	0,00	0,00	0,00
SA00	Nettoergebnis nach Zuw./Entn. Haushaltsrücklagen (Saldo 0 +/- SU23)	0,00	0,00	0,00
Investive Gebarung				
SU 33	Summe Einzahlungen investive Gebarung	0,00	0,00	0,00
SU 34	Summe Auszahlungen investive Gebarung	0,00	0,00	0,00
SA2	Saldo (2) Geldfluss aus der Investiven Gebarung (33 - 34)	0,00	0,00	0,00
SA3	Saldo (3) Nettofinanzierungssaldo (Saldo 1 + Saldo 2)	0,00	0,00	0,00
Finanzierungstätigkeit				
SU 35	Summe Einzahlungen aus der Finanzierungstätigkeit	0,00	0,00	0,00
SU 36	Summe Auszahlungen aus der Finanzierungstätigkeit	0,00	0,00	0,00
SA4	Saldo (4) Geldfluss aus der Finanzierungstätigkeit (35 - 36)	0,00	0,00	0,00
SA5	Saldo (5) Geldfluss aus der voranschlagswirksamen Gebarung (Saldo 3 + Saldo 4)	0,00	0,00	0,00
852	Betriebe der Müllbeseitigung			
852000	Betriebe der Müllbeseitigung			
Operative Gebarung				
2/852000+816100	Kostensatz	100,00	100,00	100,00
2114				
3114				
13				

MVAG EH MVAG FH QU	Ergebnisvoranschlag	VA 2020	VA 2019	RA 2018	VA 2020	VA 2019	RA 2018
	Finanzierungsvoranschlag	VA 2020	VA 2019	RA 2018	VA 2020	VA 2019	RA 2018

2/852000+852100	Müllgebühr	2113	3113	12	57.200,00	57.200,00	57.200,00
SU 21 / 31	Summe Erträge / Einzahlungen operative Gebärung	2211	3211	20	6.500,00	6.500,00	6.500,00
1/852000-511000	Geldbezüge d. Angestellten (in handwerklicher Verwendung)	2211	3211	20	2.000,00	2.000,00	2.000,00
1/852000-522000	Geldbezüge Aushilfskräfte	2211	3211	20	300,00	300,00	300,00
1/852000-580000	DB FLAG	2212	3212	20	1.500,00	1.500,00	1.500,00
1/852000-582000	DB Sozialversicherung	2212	3212	20	200,00	200,00	200,00
1/852000-592000	Dotierung von Rückstellungen für Jubiläumszuwendungen	2214			700,00	700,00	700,00
1/852000-600000	Strom	2222	3222	24	100,00	100,00	100,00
1/852000-680000	Planmäßige Abschreibung	2226			2.000,00	2.000,00	2.000,00
1/852000-728000	Straßenreinigung	2226	3226	24	1.000,00	1.000,00	1.000,00
1/852000-728010	Tierkörperbeseitigung	2226	3226	24	8.000,00	8.000,00	8.000,00
1/852000-728020	Müllabfuhr	2226	3226	24	1.900,00	1.900,00	1.900,00
1/852000-728030	Bauschutz	2226	3226	24	2.000,00	2.000,00	2.000,00
1/852000-728040	Spermill	2226	3226	24	500,00	500,00	500,00
1/852000-728050	Problemlöser	2226	3226	24	10.000,00	10.000,00	10.000,00
1/852000-729000	Sonstige Ausgaben	2226	3226	24	100,00	100,00	100,00
1/852000-729900	Schadensfälle	2226	3226	24	20.100,00	20.100,00	20.100,00
1/852000-755100	AVV Betriebsbeitrag	2233	3233	27	61.200,00	61.200,00	61.200,00
SU 22 / 32	Summe Aufwendungen / Auszahlungen operative Gebärung				61.200,00	61.200,00	61.200,00
SA 0 / SA 1	(0) Nettoergebnis (21 - 22) / (1) Geldfluss operative Gebärung (31 - 32)				-3.900,00	-3.900,00	600,00
SU 23	Summe Haushaltsrücklagen				0,00	0,00	0,00
SA00	Nettoergebnis nach Zuw./Ehtr. Haushaltsrücklagen (Saldo 0 +/- SU23)				-3.900,00	-3.900,00	0,00
Investive Gebärung							
SU 33	Summe Einzahlungen investive Gebärung				0,00	0,00	0,00
1/852000-006000	Umsatzung Recyclinghof	3412	40		35.000,00	35.000,00	35.000,00
SU 34	Summe Auszahlungen investive Gebärung				35.000,00	35.000,00	35.000,00
SA2	Saldo (2) Geldfluss aus der investiven Gebärung (33 - 34)				-35.000,00	-35.000,00	-35.000,00
SA3	Saldo (3) Nettofinanzierungssaldo (Saldo 1 + Saldo 2)				-34.400,00	-34.400,00	-34.400,00
Finanzierungstätigkeit							
SU 35	Summe Einzahlungen aus der Finanzierungstätigkeit				0,00	0,00	0,00
SU 36	Summe Auszahlungen aus der Finanzierungstätigkeit				0,00	0,00	0,00
SA4	Saldo (4) Geldfluss aus der Finanzierungstätigkeit (35 - 36)				0,00	0,00	0,00
SA5	Saldo (5) Geldfluss aus der voranschlagswirksamen Gebärung (Saldo 3 + Saldo 4)				-34.400,00	-34.400,00	-34.400,00

MVAG EH: MVAG FH: QU	Ergebnisvoranschlag	VA 2019	VA 2020	Finanzierungsvoranschlag	RA 2018	VA 2019	VA 2020	RA 2018
----------------------	---------------------	---------	---------	--------------------------	---------	---------	---------	---------

853	Betriebe für die Errichtung und Verwaltung von Wohn- und Ges Gemeindehaus neu	853010	Operative Gebärung	2/853010+811300	Saalmiete	2115	3115	14	4.500,00	4.500,00
SU 21 / 31	Summe Erträge / Einzahlungen operative Gebärung	1/853010-451000	Heizung	2221	3221	23	400,00	400,00	4.500,00	4.500,00
1/853010-454000	Reinigung	2221	3221	23	300,00	23	300,00	300,00	300,00	300,00
1/853010-511000	Geldbezüge d. Angestellten (in handwerklicher Verwendung)	2211	3211	20	3.300,00	20	3.300,00	3.300,00	3.300,00	3.300,00
1/853010-580000	DGB zum Ausgleichsfonds für Familienbeiträge	2212	3212	20	200,00	20	200,00	200,00	200,00	200,00
1/853010-582000	Sonstige DGB zur sozialen Sicherheit	2212	3212	20	700,00	20	700,00	700,00	700,00	700,00
1/853010-592000	Dotierung von Rückstellungen für Jubiläumszuwendungen	2214			100,00		100,00	100,00	0,00	0,00
1/853010-600000	Strom	2222	3222	24	100,00	24	100,00	100,00	100,00	100,00
1/853010-614000	Instandhaltung	2224	3224	24	500,00	24	500,00	500,00	500,00	500,00
1/853010-680000	Planmäßige Abschreibung	2226			500,00		500,00	500,00	0,00	0,00
1/853010-711000	Gebühren	2225	3225	24	200,00	24	200,00	200,00	200,00	200,00
1/853010-729000	Sonstige Ausgaben	2225	3225	24	300,00	24	300,00	300,00	300,00	300,00
SU 22 / 32	Summe Aufwendungen / Auszahlungen operative Gebärung	6.600,00	6.600,00		6.600,00		6.600,00	6.600,00	6.600,00	6.600,00
SA 0 / SA 1	(0) Nettoergebnis (21 - 22) / (1) Geldfluss operative Gebärung (31 - 32)	-1.500,00	-2.100,00		-1.500,00		-2.100,00	-1.500,00	-1.500,00	-1.500,00
SU 23	Summe Haushaltsrücklagen	0,00	0,00		0,00		0,00	0,00	0,00	0,00
SA00	Nettoergebnis nach Zuw./Entn. Haushaltsrücklagen (Saldo 0 +/- SU23)	-2.100,00	-2.100,00		-2.100,00		-2.100,00	-2.100,00	-2.100,00	-2.100,00
Investive Gebärung										
SU 33	Summe Einzahlungen investive Gebärung	0,00	0,00		0,00		0,00	0,00	0,00	0,00
1/853010-042000	Stapelstühle	3415	41		0,00		0,00	0,00	6.000,00	6.000,00
SU 34	Summe Auszahlungen investive Gebärung	6.000,00	6.000,00		6.000,00		6.000,00	6.000,00	6.000,00	6.000,00
SA 2	Saldo (2) Geldfluss aus der investiven Gebärung (33 - 34)	-6.000,00	-6.000,00		-6.000,00		-6.000,00	-6.000,00	-6.000,00	-6.000,00
SA 3	Saldo (3) Nettofinanzierungssaldo (Saldo 1 + Saldo 2)	-7.500,00	-7.500,00		-7.500,00		-7.500,00	-7.500,00	-7.500,00	-7.500,00
Finanzierungstätigkeit										
SU 35	Summe Einzahlungen aus der Finanzierungstätigkeit	0,00	0,00		0,00		0,00	0,00	0,00	0,00
SU 36	Summe Auszahlungen aus der Finanzierungstätigkeit	0,00	0,00		0,00		0,00	0,00	0,00	0,00
SA 4	Saldo (4) Geldfluss aus der Finanzierungstätigkeit (35 - 36)	0,00	0,00		0,00		0,00	0,00	0,00	0,00
SA 5	Saldo (5) Geldfluss aus der voranschlagswirksamen Gebärung (Saldo 3 + Saldo 4)	-7.500,00	-7.500,00		-7.500,00		-7.500,00	-7.500,00	-7.500,00	-7.500,00

MVAG EH MVAG FH QU Ergebnisvoranschlag VA 2020 VA 2019 VA 2020 VA 2018 Finanzierungsvoranschlag RA 2018 RA 2019 RA 2018

87	Wirtschaftliche Unternehmungen	870	Elektrizitätsversorgung						
		870000	Elektrizitätsversorgung						
<b>Operative Gebarung</b>									
6/870000+828900	Kostensatz	2116	3116	18	55.200,00	55.200,00			55.200,00
SU 21 / 31	Summe Erträge / Einzahlungen operative Gebarung				55.200,00	55.200,00			55.200,00
SU 22 / 32	Summe Aufwendungen / Auszahlungen operative Gebarung				0,00	0,00			0,00
SA 0 / SA 1	(0) Nettoergebnis (21 - 22) / (1) Geldfluss operative Gebarung (31 - 32)				55.200,00	55.200,00			55.200,00
SU 23	Summe Haushaltsrücklagen				0,00	0,00			0,00
SA00	Nettoergebnis nach Zuw./Entn. Haushaltsrücklagen (Saldo 0 +/- SU23)				55.200,00	55.200,00			55.200,00
<b>Investive Gebarung</b>									
SU 33	Summe Einzahlungen Investive Gebarung				0,00	0,00			0,00
SU 34	Summe Auszahlungen Investive Gebarung				0,00	0,00			0,00
SA2	Saldo (2) Geldfluss aus der Investiven Gebarung (33 - 34)				0,00	0,00			0,00
SA3	Saldo (3) Nettofinanzierungssaldo (Saldo 1 + Saldo 2)				55.200,00	55.200,00			55.200,00
<b>Finanzierungstätigkeit</b>									
SU 35	Summe Einzahlungen aus der Finanzierungstätigkeit				0,00	0,00			0,00
SU 36	Summe Auszahlungen aus der Finanzierungstätigkeit				0,00	0,00			0,00
SA4	Saldo (4) Geldfluss aus der Finanzierungstätigkeit (35 - 36)				0,00	0,00			0,00
SA5	Saldo (5) Geldfluss aus der voranschlagswirksamen Gebarung (Saldo 3 + Saldo 4)				55.200,00	55.200,00			55.200,00

88	Wirtschaftliche Unternehmungen (Fortsetzung)	886	Steinbrüche, Sand- und Schottergruben						
		886000	Sandgrube						
<b>Operative Gebarung</b>									
2/886000+808020	Ladereinsatz	2116	3116	16	100,00	100,00			100,00
2/886000+808030	Pachtlöse	2116	3116	16	14.800,00	14.800,00			14.800,00
2/886000+816000	Sonstige Einnahmen	2114	3114	13	100,00	100,00			100,00
2/886000+816020	Ladereinsatz Gemeinde	2114	3114	13	5.000,00	5.000,00			5.000,00
SU 21 / 31	Summe Erträge / Einzahlungen operative Gebarung				20.000,00	20.000,00			20.000,00
1/886000-452000	Treibstoff	2221	3221	23	700,00	700,00			700,00
1/886000-459000	Sonstige Verbrauchsgüter	2221	3221	23	100,00	100,00			100,00
1/886000-511000	Geldbezüge d. Angestellten (in handwerklicher Verwendung)	2211	3211	20	6.500,00	6.500,00			6.500,00
1/886000-580000	DGB zum Ausgleichsfonds für Familienbeihilfen	2212	3212	20	300,00	300,00			300,00
1/886000-582000	Sonstige DGB zur sozialen Sicherheit	2212	3212	20	1.400,00	1.400,00			1.400,00

MVAG EH: MVAG FH: QU	Ergebnisvoranschlag	Finanzierungsvoranschlag
VA 2020	VA 2020	VA 2020
VA 2019	VA 2019	VA 2019
RA 2018	RA 2018	RA 2018

1/886000-592000	Dotierung von Rückstellungen für Jubiläumswendungen	2214	200,00	0,00
1/886000-600000	Strom	2222	100,00	100,00
1/886000-616010	Instandhaltung Anlage	2224	100,00	100,00
1/886000-616020	Instandhaltung Lader	2224	2.000,00	2.000,00
1/886000-670000	Versicherung	2222	1.900,00	1.900,00
1/886000-710000	Öffentliche Abgaben	2225	1.000,00	1.000,00
1/886000-720700	Verwaltungskostenanteil	2225	700,00	700,00
1/886000-729000	Sonstige Ausgaben	2225	1.000,00	1.000,00
<b>SU 22 / 32</b>	<b>Summe Aufwendungen / Auszahlungen operative Gebarung</b>		<b>16.000,00</b>	<b>15.800,00</b>
<b>SA 0 / SA 1</b>	<b>(0) Nettoergebnis (21 - 22) / (1) Geldfluss operative Gebarung (31 - 32)</b>		<b>4.000,00</b>	<b>4.200,00</b>
<b>SU 23</b>	<b>Summe Haushaltsrücklagen</b>		<b>0,00</b>	<b>0,00</b>
<b>SA00</b>	<b>Nettoergebnis nach Zuw./Entn. Haushaltsrücklagen (Saldo 0 +/- SU23)</b>		<b>4.000,00</b>	<b>0,00</b>
<b>SU 33</b>	<b>Summe Einzahlungen investive Gebarung</b>		<b>0,00</b>	<b>0,00</b>
<b>SU 34</b>	<b>Summe Auszahlungen investive Gebarung</b>		<b>0,00</b>	<b>0,00</b>
<b>SA2</b>	<b>Saldo (2) Geldfluss aus der investiven Gebarung (33 - 34)</b>		<b>0,00</b>	<b>0,00</b>
<b>SA3</b>	<b>Saldo (3) Nettofinanzierungssaldo (Saldo 1 + Saldo 2)</b>		<b>4.200,00</b>	<b>4.200,00</b>
<b>Finanzierungstätigkeit</b>				
<b>SU 35</b>	<b>Summe Einzahlungen aus der Finanzierungstätigkeit</b>		<b>0,00</b>	<b>0,00</b>
<b>SU 36</b>	<b>Summe Auszahlungen aus der Finanzierungstätigkeit</b>		<b>0,00</b>	<b>0,00</b>
<b>SA4</b>	<b>Saldo (4) Geldfluss aus der Finanzierungstätigkeit (35 - 36)</b>		<b>0,00</b>	<b>0,00</b>
<b>SA5</b>	<b>Saldo (5) Geldfluss aus der voranschlagswirksamen Gebarung (Saldo 3 + Saldo 4)</b>		<b>4.200,00</b>	<b>4.200,00</b>



MVAG EH MVAG FH - QU	Ergebnisvoranschlag	VA 2020	VA 2019	RA 2018	Finanzierungsvoranschlag	VA 2020	VA 2019	RA 2018
----------------------	---------------------	---------	---------	---------	--------------------------	---------	---------	---------

91	Kapitalvermögen und Stiftungen ohne eigene Rechtspersönlichkeit							
910	Geldverkehr							
910000	Geldverkehr							
<b>Operative Gebarung</b>								
2/910000+823000	Bankzinsen	2131	3131	14	100,00	100,00		
2/910000+829000	Centausgleich	2116	3116	18	100,00	100,00		
<b>SU 21 / 31</b>								
Summe Erträge / Einzahlungen operative Gebarung					200,00	200,00		
1/910000-659000	Bankspesen/Centausgleich	2244	3244	24	1.500,00	1.500,00		
1/910000-710000	Kapitalertragsteuer	2225	3225	24	100,00	100,00		
Summe Aufwendungen / Auszahlungen operative Gebarung					1.600,00	1.600,00		
SA 0 / SA 1	(0) Nettoergebnis (21 - 22) / (1) Geldfluss operative Gebarung (31 - 32)				-1.400,00	-1.400,00		
SU 23	Summe Haushaltsrücklagen				0,00	0,00		
SA00	Nettoergebnis nach Zuw./Entn. Haushaltsrücklagen (Saldo 0 +/- SU23)				-1.400,00	-1.400,00		
<b>Investive Gebarung</b>								
SU 33	Summe Einzahlungen investive Gebarung				0,00	0,00		
SU 34	Summe Auszahlungen investive Gebarung				0,00	0,00		
SA2	Saldo (2) Geldfluss aus der Investiven Gebarung (33 - 34)				0,00	0,00		
SA3	Saldo (3) Nettofinanzierungssaldo (Saldo 1 + Saldo 2)				-1.400,00	-1.400,00		
SU 35	Summe Einzahlungen aus der Finanzierungstätigkeit				0,00	0,00		
SU 36	Summe Auszahlungen aus der Finanzierungstätigkeit				0,00	0,00		
SA4	Saldo (4) Geldfluss aus der Finanzierungstätigkeit (35 - 36)				0,00	0,00		
SA5	Saldo (5) Geldfluss aus der voranschlagswirksamen Gebarung (Saldo 3 + Saldo 4)				-1.400,00	-1.400,00		
912	Rücklagen (soweit nicht aufteilbar)							
912000	Rücklagen							
<b>Operative Gebarung</b>								
2/912000+823000	Zinsen BM-Rücklage	2131	3131	14	100,00	100,00		
2/912000+823010	Zinsen KA-Rücklage	2131	3131	14	200,00	200,00		
2/912000+823030	Zinsen Rücklage Sammler	2131	3131	14	100,00	100,00		
Summe Erträge / Einzahlungen operative Gebarung					400,00	400,00		
1/912000-710000	KEST BM-Rücklage	2225	3225	24	100,00	100,00		
1/912000-710010	KEST KA-Rücklage	2225	3225	24	100,00	100,00		
1/912000-710030	KEST SAMMLER	2225	3225	24	100,00	100,00		
Summe Aufwendungen / Auszahlungen operative Gebarung					300,00	300,00		
SA 0 / SA 1	(0) Nettoergebnis (21 - 22) / (1) Geldfluss operative Gebarung (31 - 32)				100,00	100,00		

*1/912000 - 195*  
*Zur BM Rücklage*

9/- 368100  
0/+ 368100

MVAG EH MVAG FH QU	Ergebnsvoranschlag	VA 2020	VA 2019	RA 2018	VA 2020	VA 2019	RA 2018
Finanzierungsvoranschlag							

2/912000+895000	Entnahmen von allgemeinen Haushaltsrücklagen	2301			27.200,00		0,00
SU 23	Summe Haushaltsrücklagen				27.200,00		0,00
SA00	Nettoergebnis nach Zuw./Entn. Haushaltsrücklagen (Saldo 0 +/- SU23)				27.300,00		0,00
Investive Gebarung							
SU 33	Summe Einzahlungen investive Gebarung						0,00
SU 34	Summe Auszahlungen investive Gebarung						0,00
SA2	Saldo (2) Geldfluss aus der investiven Gebarung (33 - 34)						0,00
SA3	Saldo (3) Nettofinanzierungssaldo (Saldo 1 + Saldo 2)						100,00
Finanzierungstätigkeit							
SU 35	Summe Einzahlungen aus der Finanzierungstätigkeit						0,00
SU 36	Summe Auszahlungen aus der Finanzierungstätigkeit						0,00
SA4	Saldo (4) Geldfluss aus der Finanzierungstätigkeit (35 - 36)						0,00
SA5	Saldo (5) Geldfluss aus der voranschlagswirksamen Gebarung (Saldo 3 + Saldo 4)						100,00
92	Öffentliche Abgaben						
920	Ausschließliche Gemeindeabgaben						
920000	Ausschließliche Gemeindeabgaben						
Operative Gebarung							
2/920000+830000	Grundsteuer A	2111	3111	10	1.800,00		1.800,00
2/920000+831000	Grundsteuer B	2111	3111	10	49.800,00		49.800,00
2/920000+833000	Kommunalesteuer	2111	3111	10	179.000,00		179.000,00
2/920000+838000	Hundesteuer	2111	3111	10	3.000,00		3.000,00
2/920000+842000	Zweitwohnsteuabgaben	2111	3111	10	3.000,00		3.000,00
2/920000+849000	Nebengebühren BAO	2111	3111	10	200,00		200,00
2/920000+850000	Erschließungskosten	2111	3111	10	34.300,00		34.300,00
2/920000+856000	Verwaltungsabgabe	2111	3111	10	5.000,00		5.000,00
2/920000+857000	Kommissionsgebühren	2111	3111	10	1.000,00		1.000,00
SU 21 / 31	Summe Erträge / Einzahlungen operative Gebarung	2225	3225	24	277.100,00		277.100,00
1/920000-691000	Schadensfälle				100,00		100,00
SU 22 / 32	Summe Aufwendungen / Auszahlungen operative Gebarung				100,00		100,00
SA 0 / SA 1	(0) Nettoergebnis (21 - 22) / (1) Geldfluss operative Gebarung (31 - 32)				277.000,00		277.000,00
SU 23	Summe Haushaltsrücklagen				0,00		0,00
SA00	Nettoergebnis nach Zuw./Entn. Haushaltsrücklagen (Saldo 0 +/- SU23)				277.000,00		0,00
Investive Gebarung							
SU 33	Summe Einzahlungen investive Gebarung						0,00
SU 34	Summe Auszahlungen investive Gebarung						0,00

MVAG EH MVAG FH QU	Ergebnisvoranschlag	Finanzierungsvoranschlag
VA 2020	VA 2019	VA 2020
RA 2018	VA 2019	RA 2018

SA2	Saldo (2) Geldfluss aus der investiven Gebarung (33 – 34)	0,00	0,00	
SA3	Saldo (3) Nettofinanzierungssaldo (Saldo 1 + Saldo 2)	277.000,00	277.000,00	
Finanzierungstätigkeit				
SU 35	Summe Einzahlungen aus der Finanzierungstätigkeit	0,00	0,00	
SU 36	Summe Auszahlungen aus der Finanzierungstätigkeit	0,00	0,00	
SA4	Saldo (4) Geldfluss aus der Finanzierungstätigkeit (35 – 36)	0,00	0,00	
SA5	Saldo (5) Geldfluss aus der voranschlagswirksamen Gebarung (Saldo 3 + Saldo 4)	277.000,00	277.000,00	
Ertragsanteile an gemeinschaftlichen Bundesabgaben				
925	Ertragsanteile			
Operative Gebarung				
2/925000+859100	Ertragsanteile Kopfquote	2112	3112	11
2/925000+859200	Anteil Nichtigungen	2112	3112	11
SU 21 / 31	Summe Erträge / Einzahlungen operative Gebarung	895.500,00	895.500,00	
SU 22 / 32	Summe Aufwendungen / Auszahlungen operative Gebarung	0,00	0,00	
SA 0 / SA 1	(0) Nettoergebnis (21 - 22) / (1) Geldfluss operative Gebarung (31 – 32)	895.500,00	895.500,00	
SU 23	Summe Haushaltsrücklagen	0,00	0,00	
SA00	Nettoergebnis nach Zuw./Entn. Haushaltsrücklagen (Saldo 0 +/- SU23)	895.500,00	895.500,00	
Investive Gebarung				
SU 33	Summe Einzahlungen Investive Gebarung	0,00	0,00	
SU 34	Summe Auszahlungen Investive Gebarung	0,00	0,00	
SA2	Saldo (2) Geldfluss aus der investiven Gebarung (33 – 34)	0,00	0,00	
SA3	Saldo (3) Nettofinanzierungssaldo (Saldo 1 + Saldo 2)	895.500,00	895.500,00	
Finanzierungstätigkeit				
SU 35	Summe Einzahlungen aus der Finanzierungstätigkeit	0,00	0,00	
SU 36	Summe Auszahlungen aus der Finanzierungstätigkeit	0,00	0,00	
SA4	Saldo (4) Geldfluss aus der Finanzierungstätigkeit (35 – 36)	0,00	0,00	
SA5	Saldo (5) Geldfluss aus der voranschlagswirksamen Gebarung (Saldo 3 + Saldo 4)	277.000,00	277.000,00	

925	Umlagen			
930	Landesumlage			
930000	Landesumlage			
Operative Gebarung				
SU 21 / 31	Summe Erträge / Einzahlungen operative Gebarung	0,00	0,00	
1/930000-761000	Landesumlage	2231	3231	26
SU 22 / 32	Summe Aufwendungen / Auszahlungen operative Gebarung	49.600,00	49.600,00	
SA 0 / SA 1	(0) Nettoergebnis (21 - 22) / (1) Geldfluss operative Gebarung (31 – 32)	-49.600,00	-49.600,00	
Ergebnis- und Finanzierungsvoranschlag				
925	Ertragsanteile			
Operative Gebarung				
2/925000+859100	Ertragsanteile Kopfquote	2112	3112	11
2/925000+859200	Anteil Nichtigungen	2112	3112	11
SU 21 / 31	Summe Erträge / Einzahlungen operative Gebarung	895.500,00	895.500,00	
SU 22 / 32	Summe Aufwendungen / Auszahlungen operative Gebarung	0,00	0,00	
SA 0 / SA 1	(0) Nettoergebnis (21 - 22) / (1) Geldfluss operative Gebarung (31 – 32)	895.500,00	895.500,00	
SU 23	Summe Haushaltsrücklagen	0,00	0,00	
SA00	Nettoergebnis nach Zuw./Entn. Haushaltsrücklagen (Saldo 0 +/- SU23)	895.500,00	895.500,00	
Investive Gebarung				
SU 33	Summe Einzahlungen Investive Gebarung	0,00	0,00	
SU 34	Summe Auszahlungen Investive Gebarung	0,00	0,00	
SA2	Saldo (2) Geldfluss aus der investiven Gebarung (33 – 34)	0,00	0,00	
SA3	Saldo (3) Nettofinanzierungssaldo (Saldo 1 + Saldo 2)	895.500,00	895.500,00	
Finanzierungstätigkeit				
SU 35	Summe Einzahlungen aus der Finanzierungstätigkeit	0,00	0,00	
SU 36	Summe Auszahlungen aus der Finanzierungstätigkeit	0,00	0,00	
SA4	Saldo (4) Geldfluss aus der Finanzierungstätigkeit (35 – 36)	0,00	0,00	
SA5	Saldo (5) Geldfluss aus der voranschlagswirksamen Gebarung (Saldo 3 + Saldo 4)	277.000,00	277.000,00	

MVAG EH MVAG FH QU	Ergebnisvoranschlag	VA 2020	VA 2019	RA 2018	VA 2020	VA 2019	RA 2018
					Finanzierungsvoranschlag		RA 2018

SU 23	Summe Haushaltsrücklagen	0,00					
SA00	Nettoergebnis nach Zuw./Entn. Haushaltsrücklagen (Saldo 0 +/- SU23)	-49.600,00					

SU 33	Summe Einzahlungen investive Gebarung	0,00					
SU 34	Summe Auszahlungen investive Gebarung	0,00					
SA2	Saldo (2) Geldfluss aus der investiven Gebarung (33 – 34)	0,00					
SA3	Saldo (3) Nettofinanzierungssaldo (Saldo 1 + Saldo 2)	-49.600,00					

SU 35	Summe Einzahlungen aus der Finanzierungstätigkeit	0,00					
SU 36	Summe Auszahlungen aus der Finanzierungstätigkeit	0,00					
SA4	Saldo (4) Geldfluss aus der Finanzierungstätigkeit (35 – 36)	0,00					
SA5	Saldo (5) Geldfluss aus der voranschlagswirksamen Gebarung (Saldo 3 + Saldo 4)	-49.600,00					

94	Finanzzuweisungen und Zuschüsse						
940	Bedarfszuweisungen						
94000	Bedarfszuweisungen						

Operative Gebarung	2/940000+861100	Landeseinleiner	Finanzausgleich	2121	3121	15	45.000,00
--------------------	-----------------	-----------------	-----------------	------	------	----	-----------

SU 21 / 31	Summe Erträge / Einzahlungen operative Gebarung	45.000,00					45.000,00
SU 22 / 32	Summe Aufwendungen / Auszahlungen operative Gebarung	0,00					0,00
SA 0 / SA 1	(0) Nettoergebnis (21 - 22) / (1) Geldfluss operative Gebarung (31 – 32)	45.000,00					45.000,00
SU 23	Summe Haushaltsrücklagen	0,00					0,00
SA00	Nettoergebnis nach Zuw./Entn. Haushaltsrücklagen (Saldo 0 +/- SU23)	45.000,00					45.000,00

SU 33	Summe Einzahlungen investive Gebarung	0,00					
SU 34	Summe Auszahlungen investive Gebarung	0,00					
SA2	Saldo (2) Geldfluss aus der investiven Gebarung (33 – 34)	0,00					
SA3	Saldo (3) Nettofinanzierungssaldo (Saldo 1 + Saldo 2)	45.000,00					

SU 35	Summe Einzahlungen aus der Finanzierungstätigkeit	0,00					
SU 36	Summe Auszahlungen aus der Finanzierungstätigkeit	0,00					
SA4	Saldo (4) Geldfluss aus der Finanzierungstätigkeit (35 – 36)	0,00					
SA5	Saldo (5) Geldfluss aus der voranschlagswirksamen Gebarung (Saldo 3 + Saldo 4)	45.000,00					

MVAG EH MVAG FH QU	Ergebnisvoranschlag	Finanzierungsvoranschlag
VA 2020	VA 2019	VA 2020
RA 2018	RA 2018	RA 2018

941	Sonstige Finanzzuweisungen nach dem FAG	10.400,00
941000	Sonstige Finanzzuweisungen nach dem FAG	10.400,00

2/941000+860000	Bundesbeiträge	2121	3121	15	10.400,00	10.400,00
SU 21 / 31	Summe Erträge / Einzahlungen operative Gebarung	10.400,00	10.400,00		10.400,00	10.400,00
SU 22 / 32	Summe Aufwendungen / Auszahlungen operative Gebarung	0,00	0,00		0,00	0,00
SA 0 / SA 1	(0) Nettoergebnis (21 - 22) / (1) Geldfluss operative Gebarung (31 - 32)	10.400,00	10.400,00		10.400,00	10.400,00
SU 23	Summe Haushaltsrücklagen	0,00	0,00		0,00	0,00
SA00	Nettoergebnis nach Zuw./Entn. Haushaltsrücklagen (Saldo 0 +/- SU23)	10.400,00	10.400,00		10.400,00	10.400,00
SU 33	Summe Einzahlungen investive Gebarung	0,00	0,00		0,00	0,00
SU 34	Summe Auszahlungen investive Gebarung	0,00	0,00		0,00	0,00
SA2	Saldo (2) Geldfluss aus der Investiven Gebarung (33 - 34)	0,00	0,00		0,00	0,00
SA3	Saldo (3) Nettofinanzierungssaldo (Saldo 1 + Saldo 2)	10.400,00	10.400,00		10.400,00	10.400,00
Finanzierungstätigkeit						
SU 35	Summe Einzahlungen aus der Finanzierungstätigkeit	0,00	0,00		0,00	0,00
SU 36	Summe Auszahlungen aus der Finanzierungstätigkeit	0,00	0,00		0,00	0,00
SA4	Saldo (4) Geldfluss aus der Finanzierungstätigkeit (35 - 36)	0,00	0,00		0,00	0,00
SA5	Saldo (5) Geldfluss aus der voranschlagswirksamen Gebarung (Saldo 3 + Saldo 4)	10.400,00	10.400,00		10.400,00	10.400,00

945	Sonstige Zuschüsse des Bundes	16.100,00				
945000	Sonstige Zuschüsse des Bundes	16.100,00				
2/945000+861000	Pflegefonds - Zweckzuschuss	2121	3121	15	16.100,00	16.100,00
SU 21 / 31	Summe Erträge / Einzahlungen operative Gebarung	16.100,00	16.100,00		16.100,00	16.100,00
SU 22 / 32	Summe Aufwendungen / Auszahlungen operative Gebarung	0,00	0,00		0,00	0,00
SA 0 / SA 1	(0) Nettoergebnis (21 - 22) / (1) Geldfluss operative Gebarung (31 - 32)	16.100,00	16.100,00		16.100,00	16.100,00
SU 23	Summe Haushaltsrücklagen	0,00	0,00		0,00	0,00
SA00	Nettoergebnis nach Zuw./Entn. Haushaltsrücklagen (Saldo 0 +/- SU23)	16.100,00	16.100,00		16.100,00	16.100,00
SU 33	Summe Einzahlungen investive Gebarung	0,00	0,00		0,00	0,00
SU 34	Summe Auszahlungen investive Gebarung	0,00	0,00		0,00	0,00
SA2	Saldo (2) Geldfluss aus der Investiven Gebarung (33 - 34)	0,00	0,00		0,00	0,00
SA3	Saldo (3) Nettofinanzierungssaldo (Saldo 1 + Saldo 2)	16.100,00	16.100,00		16.100,00	16.100,00
Finanzierungstätigkeit						
SU 35	Summe Einzahlungen aus der Finanzierungstätigkeit	0,00	0,00		0,00	0,00
SU 36	Summe Auszahlungen aus der Finanzierungstätigkeit	0,00	0,00		0,00	0,00
SA4	Saldo (4) Geldfluss aus der Finanzierungstätigkeit (35 - 36)	0,00	0,00		0,00	0,00
SA5	Saldo (5) Geldfluss aus der voranschlagswirksamen Gebarung (Saldo 3 + Saldo 4)	10.400,00	10.400,00		10.400,00	10.400,00

2/9442000+861900		2121	3121	15	16.100,00	16.100,00
SU 21 / 31	Summe Erträge / Einzahlungen operative Gebarung	16.100,00	16.100,00		16.100,00	16.100,00
SU 22 / 32	Summe Aufwendungen / Auszahlungen operative Gebarung	0,00	0,00		0,00	0,00
SA 0 / SA 1	(0) Nettoergebnis (21 - 22) / (1) Geldfluss operative Gebarung (31 - 32)	16.100,00	16.100,00		16.100,00	16.100,00
SU 23	Summe Haushaltsrücklagen	0,00	0,00		0,00	0,00
SA00	Nettoergebnis nach Zuw./Entn. Haushaltsrücklagen (Saldo 0 +/- SU23)	16.100,00	16.100,00		16.100,00	16.100,00
SU 33	Summe Einzahlungen investive Gebarung	0,00	0,00		0,00	0,00
SU 34	Summe Auszahlungen investive Gebarung	0,00	0,00		0,00	0,00
SA2	Saldo (2) Geldfluss aus der Investiven Gebarung (33 - 34)	0,00	0,00		0,00	0,00
SA3	Saldo (3) Nettofinanzierungssaldo (Saldo 1 + Saldo 2)	16.100,00	16.100,00		16.100,00	16.100,00
Finanzierungstätigkeit						
SU 35	Summe Einzahlungen aus der Finanzierungstätigkeit	0,00	0,00		0,00	0,00
SU 36	Summe Auszahlungen aus der Finanzierungstätigkeit	0,00	0,00		0,00	0,00
SA4	Saldo (4) Geldfluss aus der Finanzierungstätigkeit (35 - 36)	0,00	0,00		0,00	0,00

2/9442000 + 861900  
2/9442000 + 861000  
TAL - Grsd. ZUSD.  
Schuldbef. ZUSD.  
Seite 112

MVAG EH MVAG FH QU	Ergebnsvoranschlag	Finanzierungsvoranschlag
VA 2020	VA 2019	VA 2020
RA 2018	RA 2018	VA 2019
RA 2018		RA 2018

SAS Saldo (5) Geldfluss aus der voranschlagswirksamen Gebarung (Saldo 3 + Saldo 4) 16.100,00



Personaldaten iSd ÖStp (Anlage 4)





Beamtinnen-Pensionistinnen zum 31.12.2020					
Ruhegenussbezieherinnen	Anzahl	Ø-Pensions- höhe /Mt. 1)	0,0	0,0	
			0,0	0,0	
			0,0	0,0	
Hinterbliebene <sup>2)</sup>					
Neue Ruhegenussbezieherinnen im Bezugsjahr 2020					
Alter pension <sup>3)</sup>	Anzahl	Ø-Pensions- antrittsalter	0,0	0,0	
			0,0	0,0	
Dienstfähigkeit <sup>4)</sup>			0,0	0,0	
vorzeitige Pensionierung mit Abschlag <sup>5)</sup>			0,0	0,0	
vorzeitige Pensionierung ohne Abschlag <sup>6)</sup>			0,0	0,0	
Pensionierungen gesamt			0,0	0,0	
1) Durchschnittspension im Dezember laut Personalstatistik-Festlegungen ohne Sonderzahlungen, ohne Pflegegeld und ohne sonstige Transferleistungen; brutto 2) Witwen-, Waisenversorgungsbezüge und vergleichbare Leistungen 3) Ruhebezüge aufgrund einer Ruhestandsversetzung durch Erklärung iSd § 15 IVm § 236c Abs. 1 BDG 1979; eines Übertritts in den Ruhestand oder einer vergleichbaren Regelung 4) Ruhebezüge aufgrund einer Ruhestandsversetzung wegen dauernder Dienstunfähigkeit 5) Ruhebezüge aufgrund einer Ruhestandsversetzung vor dem Mindestalter für eine Ruhestandsversetzung durch Erklärung iSd Z 3, die eine Minderung der Bemessungsgrundlage bewirkt (z.B. § 207n BDG 1979) 6) Ruhebezüge aufgrund einer Ruhestandsversetzung vor dem Mindestalter für eine Ruhestandsversetzung durch Erklärung iSd Z 3, die keine Minderung der Bemessungsgrundlage bewirkt (z.B. § 207n BDG 1979)					
Pensionsausgaben für das Bezugsjahr 2020				0,00	
Summe					

# Dienstpostenplan



Ansatz		* 0...Saisonarbeiter/in, VZA..Vollzeitalquivalent							
Bezeichnung	Gep.	VZA*	Anzahl*	VZA*	Anzahl*	VZA*	Anzahl*	VZA*	Anzahl*
		Angestellte	Arbeiter	Vertragsbedienstete	Summe				
010000 Zentralamt	b			1,00	1			1,00	1
029000 Amtsgebäude	c			0,56	1			0,56	1
029000 Amtsgebäude	p5			0,32	1			0,32	1
134000 Fürpolizei	W	1,00	1					1,00	1
211000 Volksschule(n)- ohne/mit Sonderschule	p5			0,50	1			0,50	1
240000 Kindergärten	e			1,26	2			1,26	2
	k12			1,88	2			1,88	2
	p5			0,25	1			0,25	1
820000 Wirtschaftshöhe	p1			1,00	1			1,00	1
	p3			1,00	1			1,00	1
	ar			0,05	1			0,05	1
852000 Betriebe der Müllbeseitigung	c			1,00				1,00	
900000 Finanzwirtschaft (Gesonderte Verwaltung)				0,05				0,05	
<b>Summe</b>				<b>8,27</b>	<b>1</b>			<b>9,32</b>	<b>14</b>



Nachweis über Personalaufwand



Gruppe	Abschnitt	01	02	Summe Gruppe 0	1	2	6	8	9	Summe Gruppe 9	Summe gesamt
	010000 Gemeindeamt	56.500	11.100	56.500	11.100					25.000	230.700
	Ansatz										
	Geldbezüge der Vertragsbediensteten der Verwaltung 510000 - 510999	56.500		56.500	11.100					25.000	101.100
	Geldbezüge der Vertragsbediensteten in handwerklicher Verwendung 511000 - 511999										2.000
	Geldbezüge der nicht genztätig beschäftigten Angestellten 522000 - 522999										1.100
	Reisegebühren 724000 - 724999		1.000	1.000						100	1.100
	Sonstige Nebengebühren 569000 - 569999		3.300	3.300							3.300
	Dienstgeberbeiträge zum Ausgleichsfonds für Familienbeihilfen 580000 - 580999		500	2.800	1.900					1.000	14.000
	Sonstige Dienstgeberbeiträge zur sozialen Sicherheit 582000 - 582999		2.400	14.400	10.300					5.300	72.300
	Gesamtsumme			85.800	58.700					31.400	424.500
0	010000 Gemeindeamt	56.500	11.100	56.500	11.100					25.000	230.700
1	134000 Fulpolizei			43.200	43.200						25.000
2	211000 Volksschule			20.000							
	240000 Kindergärten			8.000							
	262000 Sportplätze			3.300							
6	612000 Gemeindestrassen			7.200							
8	815000 Park- und Gartenanlagen, Kinderspielplätze			3.300							
	817000 Friedhöfe			7.800							
	820000 Wirtschaftshof			7.800							
85	850000 Betriebe der Wasserversorgung			12.400							
	851000 Betriebe der Abwasserbeseitigung			3.900							
	852000 Betriebe der Müllbeseitigung			6.500		2.000					
	853010 Gemeindehaus neu			3.300							
	886000 Sandgrube			6.500							
9	900000 Gesonderte Verwaltung										
	Summe Gruppe 8			51.500		2.000					
	Summe Gruppe 9			25.000							
	Summe gesamt			230.700							



Nachweis über Transferzahlungen (Anlage 6a)



Haushaltskonto	Bezeichnung Ansatz	Bezeichnung Post	Summe Einzahlungen	Summe Auszahlungen
----------------	--------------------	------------------	--------------------	--------------------

Transferzahlungen von/an Bund, Bundesfonds, Bundeskammern				
2/010000+860000	Gemeindeamt	Statische Zahlungen	100,00	
2/842000+860000	Waldbesitz Gemeindevwald	Forsiliche Förderungen	4.000,00	
2/851000+860200	Betriebe der Abwasserbeseitigung	Annuitätenzuschuss	71.900,00	
2/941000+860000	Sonstige Finanzzuweisungen nach dem FAG	Bundesbeiträge	10.400,00	
1/630000-750000	Bundesflüsse	leibbeitrag		3.600,00
<b>Summe Kapitaltransfers</b>			<b>86.400,00</b>	<b>0,00</b>
<b>Summe Laufende Transfers</b>			<b>86.400,00</b>	<b>3.600,00</b>
<b>Gesamtsumme Transferzahlungen von/an Bund, Bundesfonds, Bundeskammern</b>			<b>86.400,00</b>	<b>3.600,00</b>

Transferzahlungen von/an Länder, Landesfonds, Landeskammern				
2/010000+861000	Gemeindeamt	Kostensatz Land	1.000,00	
2/134000+861000	Fürpolizei	Zuschuss Personalkosten	14.500,00	
2/240000+861100	Kindergärten	Zuschuss Personalkosten	61.600,00	
2/240000+871100	Kindergärten	Kapitaltransfers aus Gemeinde-Bedarfszuweisungsmittel	5.000,00	
2/411000+861100	Maßnahmen der allgemeinen Sozialhilfe	Sozialhilfe	6.600,00	
2/420000+871100	Altenheime	Bedarfszuweisung Altenheim	6.000,00	
2/426000+861100	Entwicklungshilfe im Ausland	Zuw. für Soziales (Anteil Strafgelder)	6.600,00	
2/516000+861000	Schulggesundheitsdienst	Schulärztlicher Dienst	100,00	
2/531000+861000	Schutzdienst	Beiträge für Atemschutz-untersuchungen	200,00	
2/612010+871100	Neubau/Sanierung Straßen 2020	Kapitaltransfers aus Gemeinde-Bedarfszuweisungsmittel	425.000,00	
2/821000+871100	Fuhrpark	Kapitaltransfers aus Gemeinde-Bedarfszuweisungsmittel	25.000,00	
2/940000+861100	Bedarfszuweisungen	Landeseinformer Finanzausgleich	45.000,00	
2/945000+861000	Sonstige Zuschüsse des Bundes	Pflegefonds - Zweckzuschuss	16.100,00	
1/080000-751000	Pensionen	Fens. Fonds Sprengelart	3.300,00	
1/220000-751100	Berufsbildende Pflichschulen	Betriebsbeitrag an Land	7.200,00	
1/220000-751200	Berufsbildende Pflichschulen	Investitionsbeitrag an Land	3.300,00	
1/269000-751000	Sonstige Einrichtungen und Maßnahmen	Sportförderung Land	3.000,00	
1/320200-751000	Ausbildung in Musik u. Darst. Kunst	Musikschule	16.600,00	
1/369000-751000	Sonstige Einrichtungen und Maßnahmen	Landesgedächtnisstiftung	2.800,00	
1/411000-751100	Maßnahmen der allgemeinen Sozialhilfe	Sozialhilfe	8.300,00	
1/411000-751300	Maßnahmen der allgemeinen Sozialhilfe	Privatrechtliche Mindestsicherung	64.000,00	
1/411000-751310	Maßnahmen der allgemeinen Sozialhilfe	Mobile Pflege (Sozialsprengel)	39.700,00	
1/413000-751000	Maßnahmen der Behindertenhilfe	Tiroler Rehabilitationsbeitrag	97.800,00	
1/426000-751000	Entwicklungshilfe im Ausland	Grundversorgung	2.300,00	
1/439000-751000	Sonstige Einrichtungen und Maßnahmen	Jugendwohlfahrt	6.000,00	

Haushaltskonto	Bezeichnung Ansatz	Bezeichnung Post	Summe Einzahlungen	Summe Auszahlungen
<b>Transferzahlungen von/an Länder, Landesfonds, Landeskammern</b>				
1/512000-751000	Sonstige Medizinische Beratung und Betreuung	Hebammenbeitrag	612.700,00	460.900,00
1/530000-751000	Retungsdienstleistungen	Notfallrettung	0,00	100,00
1/590000-751000	Krankenanstaltenfonds	Krankenanstalten Finanz.Fonds	612.700,00	8.600,00
1/900000-751000	Gesonderte Verwaltung	Prüfungsgebühren	0,00	100,00
1/930000-751000	Landesumlage	Landesumlage	0,00	49.600,00
<b>Summe Kapitaltransfers</b>				
<b>Summe Laufende Transfers</b>			612.700,00	460.900,00
<b>Transferzahlungen von/an Gemeinden, Gemeindeverbände, Gemeindefonds</b>				
1/000000-752100	Gemeindevertretung	Pens. Fonds ausgesch. Bgm	0,00	7.700,00
1/022000-752000	Standesamt	Beitrag Standesamt	0,00	5.400,00
1/025000-752000	Staatsbürgeramt	Beitrag Staatsbürgerratsverband	0,00	2.100,00
1/131000-752000	Bau- und Feuerpolizei	Btg. Gde. Verband Bausachverst.	0,00	4.800,00
1/212000-752100	Neue Mittelschule	Betriebskostenbeitrag	0,00	28.500,00
1/213000-752100	Sonderschulen	Investitionsbeitrag	0,00	1.300,00
1/214000-752100	Schulen der Polytechnischen Lehrgänge	Betriebskostenbeitrag	0,00	2.500,00
1/213000-772000	Sonderschulen	Investitionsbeitrag	0,00	100,00
1/214000-772000	Schulen der Polytechnischen Lehrgänge	Betriebskostenbeitrag	0,00	500,00
1/420000-752200	Altenheime	Investitionsbeitrag	0,00	100,00
1/420000-772000	Altenheime	Wohn- u. Pflegeheime Lienz	0,00	5.200,00
1/440000-772000	Altenheime	Zuschuss Neubau Altenheim	0,00	6.000,00
1/510100-752000	Med. Bereichsversorgung	Btg. Sanitätssprengel	0,00	2.800,00
1/560000-752000	Betriebsabgangsdeckung	BKH Lienz	0,00	64.200,00
1/690000-752000	Verkehr, Sonstiges	Personenahverkehr	0,00	9.300,00
<b>Transferzahlungen von/an sonst. Träger des öffentlichen Rechts</b>				
<b>Gesamtsumme Transferzahlungen von/an sonst. Träger des öffentlichen Rechts</b>			0,00	0,00
<b>Summe Kapitaltransfers</b>			0,00	0,00
<b>Summe Laufende Transfers</b>			699.100,00	605.000,00
<b>Gesamtsumme</b>			699.100,00	605.000,00

# Nachweis über Haushaltsrücklagen und Zahlungsmittelreserven (Anlage 6b)



Voranschlag 2020  
Gemeinde Ainet

Nachweis über Haushaltsrücklagen und Zahlungsmittelreserven (Anlage 6b)

Nr.	Verwendungszweck	Rücklagenstand 31.12.2019			Rücklagenstand 31.12.2020		
		Zuführungen	Entnahmen	Zahlungsmittelreserven	Stand aktuell	Konto-/Sparbuchnummer	
8/999034/00001	Rücklage Kanal AT30 3600 0000 0928 5529	100.000,00	0,00	486.400,00			
8/999034/00002	Rücklage Wasser AT15 3600 0001 0903 0123	0,00	165.500,00	19.500,00			
8/999034/00003	Rücklage Sammler AT46 3600 0000 1905 3529	0,00	0,00	31.800,00			
8/999035/00001	Betriebsmittelrücklage AT10 3600 0000 1900	0,00	27.200,00	7.800,00			
	1312						
<b>Gesamtsummen</b>		<b>100.000,00</b>	<b>192.700,00</b>	<b>545.500,00</b>		<b>0,00</b>	



Einzelnachweis über Finanzschulden und Schuldendienst  
(Anlage 6c)



Voranschlag 2020

Gemeinde Ainet

Einzelnachweis über Finanzschulden und Schuldendienst (Anlage 6c)

Kontonummer	Darlehensnr.	Ansatz	Darlehensgeber/Sitz des Gläubigers	Verwendungszweck	Beschluss-Datum	Zinssatz	Währung	Laufzeit
-------------	--------------	--------	------------------------------------	------------------	-----------------	----------	---------	----------

1. Darlehen für Investitionszwecke

1.1. Dfl von Trägern des öffentlichen Rechts

1.1.2. Dfl von Ländern, Landesfonds, Landeskammern

540	851000	213249-4	Wasserleitungsfonds für Tirol /AT	WLF - BA 04 (213249-4)	07.08.2013	1,000%	EUR	01.01.2013 - 31.12.2023
540	851000	213311-3	Wasserleitungsfonds für Tirol /AT	WLF - BA 04 (213311-3)	04.07.2014	1,000%	EUR	01.01.2014 - 31.12.2024
540	850000	2134840	Wasserleitungsfonds für Tirol /AT	WLF Wasser Alkus (213484-0)	31.10.2018	0,500%	EUR	01.01.2019 - 31.12.2029
540	851000	2134600	Wasserleitungsfonds für Tirol /AT	WLF Kanal BA 05 (213460-0)	07.11.2017	0,500%	EUR	01.01.2018 - 31.12.2028
540	850000	2135240	Wasserleitungsfonds für Tirol /AT	WLF Wasser Gwabl (2135240)	29.03.2019	0,500%	EUR	01.07.2019 - 30.06.2029

1.2. Dfl von Beteiligungen der Gebietskörperschaft (ohne Finanzunternehmen)

1.3. Dfl von Unternehmen (ohne Beteiligungen und ohne Finanzunternehmen)

1.4. Dfl von Finanzunternehmen

1.4.1. Dfl von Finanzunternehmen im Inland

539	851000	00400/136.388	Bank Austria AG /AT	Kanal BA 02	30.09.2002	0,013%	EUR	01.01.2003 - 31.12.2028
539	851000	00400/137.972	Bank Austria AG /AT	Kanal BA 01	01.06.2001	0,013%	EUR	01.01.2001 - 31.12.2026
539	612000	53000/081.322	Bank Austria AG /AT	Straßenbau	05.05.2003	0,013%	EUR	01.01.2003 - 31.12.2028
539	851000	10004 735 774	Bank Austria AG /AT	Darlehen Kanal BA04	26.09.2013	0,643%	EUR	01.01.2013 - 31.12.2038
539	851000	00400/137.980	Bank Austria AG /AT	Kanal AWWLT, Kanal BA 03, Kanal BA 04	14.12.2001	0,013%	EUR	01.01.2001 - 31.12.2026
539	851000	00400/137.980	Bank Austria AG /AT	Kanal AWWLT, Kanal BA 03, Kanal BA 04	14.12.2001	0,013%	EUR	01.01.2001 - 31.12.2026
539	851000	00400/137.980	Bank Austria AG /AT	Kanal AWWLT, Kanal BA 03, Kanal BA 04	14.12.2001	0,013%	EUR	01.01.2001 - 31.12.2026

Voranschlag 2020  
Gemeinde Ainet

Einzelnachweis über Finanzschulden und Schuldendienst (Anlage 6c)

Kontonummer	Darlehensnr.	Darlehenshöhe	Buchwert	31.12.2019	Zugang	Tilgung	Zinsen	Schuldendienst	Summe	Schuldendienst- ersätze	Buchwert	31.12.2020	Schuldendienst	Netto
-------------	--------------	---------------	----------	------------	--------	---------	--------	----------------	-------	----------------------------	----------	------------	----------------	-------

540	12	75.000,00	30.700,00	0,00	7.600,00	100,00	7.700,00	23.100,00	7.700,00	0,00	7.700,00	7.700,00	7.700,00	7.700,00
540	13	75.000,00	38.200,00	0,00	7.500,00	200,00	7.700,00	30.700,00	7.700,00	0,00	30.700,00	7.700,00	7.700,00	7.700,00
540	14	0,00	67.500,00	0,00	7.500,00	400,00	7.900,00	60.000,00	7.900,00	0,00	60.000,00	7.900,00	7.900,00	7.900,00
540	16	75.000,00	64.000,00	0,00	7.400,00	300,00	7.700,00	56.600,00	7.700,00	0,00	56.600,00	7.700,00	7.700,00	7.700,00
540	17	150.000,00	150.000,00	0,00	15.000,00	400,00	15.400,00	135.000,00	15.400,00	0,00	135.000,00	15.400,00	15.400,00	15.400,00

539	1	856.000,00	361.500,00	0,00	38.100,00	100,00	38.200,00	323.400,00	38.200,00	0,00	323.400,00	38.200,00	38.200,00	38.200,00
539	2	615.760,58	186.600,00	0,00	23.300,00	100,00	23.400,00	163.300,00	23.400,00	0,00	163.300,00	23.400,00	23.400,00	23.400,00
539	5	196.433,19	71.100,00	0,00	8.900,00	100,00	9.000,00	62.200,00	9.000,00	0,00	62.200,00	9.000,00	9.000,00	9.000,00
539	6	328.000,00	261.100,00	0,00	12.600,00	1.600,00	14.200,00	248.500,00	14.200,00	0,00	248.500,00	14.200,00	14.200,00	14.200,00
539	8	27.988,50	16.700,00	0,00	1.200,00	0,00	1.200,00	15.500,00	1.200,00	0,00	15.500,00	1.200,00	1.200,00	1.200,00
539	8	313.849,11	187.700,00	0,00	12.900,00	0,00	12.900,00	174.800,00	12.900,00	0,00	174.800,00	12.900,00	12.900,00	12.900,00
539	8	97.542,35	58.400,00	0,00	4.000,00	0,00	4.000,00	54.400,00	4.000,00	0,00	54.400,00	4.000,00	4.000,00	4.000,00
		439.379,96												

Kontonummer	Darlehensnr.	Ansatz	Darlehensgeber/Sitz des Gläubigers	Verwendungszweck	Beschluss-Datum	Zinssatz	Währung	Laufzeit
541	1	850000	Raiffeisen-Landesbank-Tirol Zweigstelle Lienz/AT	Wasserleitungsanlage Alkus	31.10.2018	0,440%	EUR	03.12.2018 - 31.12.2028
561	2	851000	Hypo Tirol Bank Ag /AT	Kanal BA 06 (Alkus)	07.11.2017	0,540%	EUR	31.12.2018 - 30.06.2043
716	5	612000	Darlehensgeber unbekannt /AT	Sanierung Straßen		0,172%	EUR	01.01.2019 - 31.12.2029
1.5. Diff von Sonstigen								

Zwischensumme

2. Finanzschulden für den laufenden Aufwand

2.1. ... von Trägern des öffentlichen Rechts

Zwischensumme

SUMME (1 und 2)

Davon ohne A85-89

Davon A85-89

Einzelnachweis über Finanzschulden und Schuldendienst (Anlage 6c)

Kontonummer	Darlehenshöhe	Buchwert	Zugang	Tilgung	Zinsen	Summe	Schuldendienst- ersatz	Buchwert	Netto
541	100.000,00	90.200,00	0,00	10.000,00	400,00	10.400,00	0,00	80.200,00	10.400,00
561	400.000,00	377.000,00	0,00	15.100,00	2.000,00	17.100,00	0,00	361.900,00	17.100,00
716	0,00	100.000,00	0,00	0,00	0,00	0,00	0,00	100.000,00	0,00
5	0,00	0,00	0,00	0,00	0,00	0,00	0,00	0,00	0,00
	2.060.700,00	1.889.600,00	0,00	171.100,00	5.700,00	176.800,00	0,00	1.889.600,00	176.800,00
	2.060.700,00	1.889.600,00	0,00	171.100,00	5.700,00	176.800,00	0,00	1.889.600,00	176.800,00
	2.060.700,00	1.889.600,00	0,00	171.100,00	5.700,00	176.800,00	0,00	1.889.600,00	176.800,00
	171.100,00	162.200,00	0,00	8.900,00	100,00	9.000,00	0,00	162.200,00	9.000,00
	1.889.600,00	1.727.400,00	0,00	162.200,00	5.600,00	167.800,00	0,00	1.727.400,00	167.800,00

# Nachweis über hausinterne Vergütungen (Anlage 6f)



Nachweis über hausinterne Vergütungen (Anlage 6f)

Voranschlag 2020

Gemeinde Ainet

Gruppenebene		Erträge	Aufwendungen
0	Vertretungskörper und allgemeine Verwaltung	2.200,00	0,00
1	Öffentliche Ordnung und Sicherheit	3.000,00	0,00
2	Unterricht, Erziehung, Sport und Wissenschaft	0,00	0,00
3	Kunst, Kultur und Kultus	0,00	0,00
4	Soziale Wohlfahrt und Wohnbauförderung	0,00	0,00
5	Gesundheit	0,00	0,00
6	Straßen- und Wasserbau, Verkehr	0,00	0,00
7	Wirtschaftsförderung	0,00	0,00
8	Dienstleistungen	0,00	700,00
9	Finanzwirtschaft	0,00	0,00
<b>Summe</b>		<b>5.200,00</b>	<b>700,00</b>



Leasingpiegel (Anlage 6i)



Finanzierungsleasing						
Ansatz- oder Projektbezeichnung	Anschaffungskosten	Buchwert 31.12.2019	Buchwert 31.12.2020	Summe ausstehender Mindestleasing- zahlungen	Restlaufzeit in Jahren	
Summe	0,00	0,00	0,00	0,00		
Wirtschaftliche Unternehmungen, Betriebe, betriebsähnliche Einrichtungen gem. § 1 Abs. 2						
Summe	0,00	0,00	0,00	0,00		0,00
Operating Leasing						
Ansatz- oder Projektbezeichnung	Grundmietzeit in Jahren	Gesamtkosten	Einmalkaution	Leasingentgelt (ohne laufender Kaution)	Laufende Kaution	Restlaufzeit in Jahren
Summe		0,00	0,00	0,00	0,00	Kumulierte Reszahlungen
Wirtschaftliche Unternehmungen, Betriebe, betriebsähnliche Einrichtungen gem. § 1 Abs. 2						
Summe		0,00	0,00	0,00	0,00	0,00



Rückstellungsspiegel (Anlage 6q)



Voranschlag 2020  
Gemeinde Ainet

Rückstellung	Stand 31.12.2019	Dollerungen (+)	Verbrauch (-)	Auflösung (-)	Stand 31.12.2020
<b>Kurzfristig</b>	<b>0,00</b>	<b>0,00</b>	<b>0,00</b>	<b>0,00</b>	<b>0,00</b>
Rückstellungen für Prozesskosten	0,00	0,00	0,00	0,00	0,00
Rückstellungen für nicht konsumierte Urlaube	0,00	0,00	0,00	0,00	0,00
Rückstellungen für ausstehende Rechnungen	0,00	0,00	0,00	0,00	0,00
Sonstige kurzfristige Rückstellungen	0,00	0,00	0,00	0,00	0,00
<b>Langfristig</b>	<b>149.700,00</b>	<b>14.400,00</b>	<b>0,00</b>	<b>3.800,00</b>	<b>160.300,00</b>
Rückstellungen für Abfertigungen	41.200,00	1.900,00	0,00	0,00	43.100,00
Rückstellungen für Jubiläumszuwendungen	108.500,00	12.500,00	0,00	3.800,00	117.200,00
Rückstellungen für Haftungen	0,00	0,00	0,00	0,00	0,00
Rückstellungen für Sanierung von Altlasten	0,00	0,00	0,00	0,00	0,00
Rückstellungen für Pensionen (Säule I)	0,00	0,00	0,00	0,00	0,00
Sonstige langfristige Rückstellungen	0,00	0,00	0,00	0,00	0,00
<b>Gesamtsumme</b>	<b>149.700,00</b>	<b>14.400,00</b>	<b>0,00</b>	<b>3.800,00</b>	<b>160.300,00</b>



# Haftungsnachweis (Anlage 6r)



Teil A - Haftungspositionen relevant I§d Art. 15a Vereinbarung HOG						
Bezeichnung der/des Haftungsnehmerns/ oder einer Gruppe gleichartiger Haftungen	Haftungsrahmen	Stand 31.12.2019	Zugänge (+)	Abgänge (-)	Stand 31.12.2020	Umklassifizierungen
						davon
Untergruppe 1 - Haftungen für Kredit- und Finanzinstitute						
Bank Austria AG - Immobilien KG Neubau FF-Haus Aikus	100.000,00	46.700,00	0,00	11.400,00	35.300,00	
Zwischensumme - Untergruppe 1	100.000,00	46.700,00	0,00	11.400,00	35.300,00	
Untergruppe 2 - Grundbüchlerlich besicherte Haftungen von Wohnbau-Darlehen						
Zwischensumme - Untergruppe 2	0,00	0,00	0,00	0,00	0,00	
Untergruppe 3 - Sonstige Wirtschaftshaftungen						
Zwischensumme - Untergruppe 3	0,00	0,00	0,00	0,00	0,00	
Summe A						
Haftung der staatlichen, außerbudgetären Einheiten gem. ESVG I§d Art. 15a Vereinbarung HOG	Haftungsrahmen	Stand 31.12.2019	Zugänge (+)	Abgänge (-)	Stand 31.12.2020	Umklassifizierungen davon
Untergruppe 1 - Haftungen für Kredit- und Finanzinstitute						
Haftung der staatlichen, außerbudgetären Einheiten gem. ESVG I§d Art. 15a Vereinbarung HOG						
Untergruppe 1 - Haftungen für Kredit- und Finanzinstitute						
Zwischensumme - Untergruppe 1	100.000,00	46.700,00	0,00	11.400,00	35.300,00	
Untergruppe 2 - Grundbüchlerlich besicherte Haftungen von Wohnbau-Darlehen						
Zwischensumme - Untergruppe 2	0,00	0,00	0,00	0,00	0,00	
Untergruppe 3 - Sonstige Wirtschaftshaftungen						
Zwischensumme - Untergruppe 3	0,00	0,00	0,00	0,00	0,00	
Summe B						
Teil B - Haftungspositionen nicht relevant I§d Art. 15a Vereinbarung HOG						
Bezeichnung der/des Haftungsnehmerns/ oder einer Gruppe gleichartiger Haftungen	Haftungsrahmen	Stand 31.12.2019	Zugänge (+)	Abgänge (-)	Stand 31.12.2020	Umklassifizierungen davon
Untergruppe 1 - Haftungen für Kredit- und Finanzinstitute						
Zwischensumme - Untergruppe 1	0,00	0,00	0,00	0,00	0,00	
Untergruppe 2 - Grundbüchlerlich besicherte Haftungen von Wohnbau-Darlehen						
Zwischensumme - Untergruppe 2	0,00	0,00	0,00	0,00	0,00	
Untergruppe 3 - Sonstige Wirtschaftshaftungen						
Zwischensumme - Untergruppe 3	0,00	0,00	0,00	0,00	0,00	
Gesamtsumme						
Zwischensumme - Untergruppe 1	100.000,00	46.700,00	0,00	11.400,00	35.300,00	
Zwischensumme - Untergruppe 2	0,00	0,00	0,00	0,00	0,00	
Zwischensumme - Untergruppe 3	0,00	0,00	0,00	0,00	0,00	
Gesamtsumme						



Nachweis der Investitionstätigkeit



Voranschlag 2020

Gemeinde Alnet

Nachweis der Investitionstätigkeit

Vorhaben	Vorhabensbezeichnung	Konto	Bezeichnung	RA 2018	VA bis 2019	VA 2020	Plan 2021	Plan 2022	Plan 2023	Plan 2024	Plan Gesamt
1612010	Neubau/Sanierung Straßen 2020 (2020 bis 2020)										
	Auszahlungen - Investitionen - Mittelverwendung			480.000,00	290.000,00	290.000,00	390.000,00	390.000,00	390.000,00	380.000,00	1.930.000,00
	Anschaffungs- oder Herstellungskosten			480.000,00	290.000,00	290.000,00	390.000,00	390.000,00	390.000,00	380.000,00	1.930.000,00
	1/612090-002000	1/612090-002000	Straßenbauten	480.000,00	290.000,00	290.000,00	390.000,00	390.000,00	390.000,00	380.000,00	1.930.000,00
	Einzahlungen - Finanzierung - Mittelherkunft			425.000,00	0,00	0,00	0,00	0,00	0,00	0,00	425.000,00
	Mittel aus Geldfluss aus der operativen Gebarung			0,00	0,00	0,00	0,00	0,00	0,00	0,00	0,00
	Bedarfszuweisungen/KTZ			425.000,00	0,00	0,00	0,00	0,00	0,00	0,00	425.000,00
	2/612010+871100	2/612010+871100	Kapitaltransfers aus Gemeinde-	425.000,00	0,00	0,00	0,00	0,00	0,00	0,00	425.000,00
	Bedarfszuweisungsmittel			0,00	0,00	0,00	0,00	0,00	0,00	0,00	0,00
	Haushalterrücklagen/Zahlungsmittelreserven			0,00	0,00	0,00	0,00	0,00	0,00	0,00	0,00
	Sonstige Kapitaltransfers und Subventionen			0,00	0,00	0,00	0,00	0,00	0,00	0,00	0,00
	Darlehen			0,00	0,00	0,00	0,00	0,00	0,00	0,00	0,00
	Finanzierungsleasing			0,00	0,00	0,00	0,00	0,00	0,00	0,00	0,00
	Veräußerung langfristiges Vermögen und sonstiges			0,00	0,00	0,00	0,00	0,00	0,00	0,00	0,00
	Finanzierungsergebnis 1612010			-55.000,00	-290.000,00	-290.000,00	-390.000,00	-390.000,00	-390.000,00	-380.000,00	-1.505.000,00
	<i>inklusive Vorjahre</i>			-345.000,00	-735.000,00	-1.125.000,00	-1.505.000,00				





Vorhaben	Vorhabensbezeichnung	Konto	Bezeichnung	RA 2018	VA bis 2019	VA 2020	Plan 2021	Plan 2022	Plan 2023	Plan 2024	Plan Gesamt
1851050	Ortskanal BA 05										
	Auszahlungen - Investitionen - Mittelverwendung			35.000,00	35.000,00	35.000,00	0,00	0,00	0,00	0,00	35.000,00
	Anschaffungs- oder Herstellungskosten						0,00	0,00	0,00	0,00	35.000,00
	5/851050-004000	Baukosten			35.000,00	0,00	0,00	0,00	0,00	0,00	35.000,00
	Einzahlungen - Finanzierung - Mittelherkunft			0,00	0,00	0,00	0,00	0,00	0,00	0,00	0,00
	Mittel aus Geldfluss aus der operativen Gebarung			0,00	0,00	0,00	0,00	0,00	0,00	0,00	0,00
	Bedarfszuweisungen/KTZ			0,00	0,00	0,00	0,00	0,00	0,00	0,00	0,00
	Haushaltungsklagen/Zahlungsmittelreserven			0,00	0,00	0,00	0,00	0,00	0,00	0,00	0,00
	Sonstige Kapitaltransfers und Subventionen			0,00	0,00	0,00	0,00	0,00	0,00	0,00	0,00
	Darlehen			0,00	0,00	0,00	0,00	0,00	0,00	0,00	0,00
	Finanzierungsleasing			0,00	0,00	0,00	0,00	0,00	0,00	0,00	0,00
	Veräußerung langfristiges Vermögen und sonstiges			0,00	0,00	0,00	0,00	0,00	0,00	0,00	0,00
Finanzierungsergebnis 1851050				-35.000,00	-35.000,00	-35.000,00	0,00	0,00	0,00	0,00	-35.000,00
					<i>inklusive Vorahre</i>	-35.000,00	0,00	-35.000,00	-35.000,00	0,00	-35.000,00

Vorhaben	Vorhabensbezeichnung	Konto	Bezeichnung	RA 2018	VA bis 2019	VA 2020	Plan 2021	Plan 2022	Plan 2023	Plan 2024	Plan Gesamt
----------	----------------------	-------	-------------	---------	-------------	---------	-----------	-----------	-----------	-----------	-------------

1870000 Elektrizitätsversorgung (ab 2018)

	Auszahlungen - Investitionen - Mittelverwendung			0,00	0,00	0,00	0,00	0,00	0,00	0,00	0,00
	Anschaffungs- oder Herstellungskosten			0,00	0,00	0,00	0,00	0,00	0,00	0,00	0,00
	Einzahlungen - Finanzierung - Mittelherkunft			55.200,00	55.200,00	55.200,00	55.200,00	55.200,00	55.200,00	55.200,00	55.200,00
	Mittel aus Geldfluss aus der operativen Gebarung	6/870000+828900	Kostensersatz	55.200,00	55.200,00	55.200,00	55.200,00	55.200,00	55.200,00	55.200,00	55.200,00
	Bedarfszuweisungen/KTZ			0,00	0,00	0,00	0,00	0,00	0,00	0,00	0,00
	Haushaltsrücklagen/Zahlungsmittelreserven			0,00	0,00	0,00	0,00	0,00	0,00	0,00	0,00
	Sonstige Kapitaltransfers und Subventionen			0,00	0,00	0,00	0,00	0,00	0,00	0,00	0,00
	Darlehen			0,00	0,00	0,00	0,00	0,00	0,00	0,00	0,00
	Finanzierungsleasing			0,00	0,00	0,00	0,00	0,00	0,00	0,00	0,00
	Veräußerung langfristiges Vermögen und sonstiges			0,00	0,00	0,00	0,00	0,00	0,00	0,00	0,00

Finanzierungsergebnis 1870000

				55.200,00	55.200,00	55.200,00	55.200,00	55.200,00	55.200,00	55.200,00	55.200,00
				0,00	0,00	0,00	0,00	0,00	0,00	0,00	0,00

*Inklusive Vorjahre*



MFP - Ergebnishaushalt Gesamt 1. Ebene  
- interne Vergütungen enthalten



MVAG	Mittelverwendungs- und -aufbringungsgruppen (1. Ebene)	VA 2020	Plan 2021	Plan 2022	Plan 2023	Plan 2024
211	Erträge aus der operativen Verwaltungstätigkeit	1.761.500,00	1.473.900,00	1.493.000,00	1.512.200,00	1.528.600,00
212	Erträge aus Transfers	751.600,00	287.700,00	284.900,00	283.100,00	280.500,00
213	Finanzerträge	500,00	500,00	500,00	500,00	500,00
21	Summe Erträge	2.513.600,00	1.762.100,00	1.778.400,00	1.795.800,00	1.809.600,00
221	Personalaufwand	437.800,00	14.400,00	14.400,00	14.400,00	14.500,00
222	Sachaufwand (ohne Transferaufwand)	1.000.600,00	868.800,00	708.000,00	701.300,00	696.700,00
223	Transferaufwand (laufende Transfers und Kapitaltransfers)	718.300,00	724.700,00	746.000,00	768.200,00	785.200,00
224	Finanzaufwand	7.200,00	7.400,00	7.200,00	7.200,00	6.600,00
22	Summe Aufwendungen	2.163.900,00	1.615.300,00	1.475.600,00	1.491.100,00	1.503.000,00
SA0	Saldo (0) Nettoergebnis (21 - 22)	349.700,00	146.800,00	302.800,00	304.700,00	306.600,00
230	Entnahmen von Haushaltsrücklagen	192.700,00	0,00	0,00	0,00	0,00
240	Zuweisung an Haushaltsrücklagen	100.000,00	0,00	0,00	0,00	0,00
23	Summe Haushaltsrücklagen	92.700,00	0,00	0,00	0,00	0,00
SA00	Nettoergebnis nach Zuweisung und Entnahmen von Haushaltsrücklagen (Saldo 0 +/- SU23)	442.400,00	146.800,00	302.800,00	304.700,00	306.600,00




MFP - Ergebnishaushalt Gesamt 1. und 2. Ebene  
- interne Vergütungen enthalten



MVAG	Mittelverwendungs- und aufbringungsgruppen (1. und 2. Ebene)	VA 2020	Plan 2021	Plan 2022	Plan 2023	Plan 2024
211	Erträge aus der operativen Verwaltungstätigkeit	1.761.500,00	1.473.900,00	1.493.000,00	1.512.200,00	1.528.600,00
2111	Erträge aus eigenen Abgaben	277.100,00	243.500,00	243.500,00	243.500,00	244.100,00
2112	Erträge aus Ertragsanteilen	895.500,00	913.400,00	931.600,00	950.100,00	969.100,00
2113	Erträge aus Gebühren	401.600,00	202.100,00	202.500,00	202.700,00	198.700,00
2114	Erträge aus Leistungen	62.400,00	48.500,00	48.500,00	48.500,00	48.800,00
2115	Erträge aus Besitz und wirtschaftlicher Tätigkeit	48.200,00	48.700,00	49.200,00	49.700,00	50.200,00
2116	Erträge aus Veräußerung und sonstige Erträge	72.900,00	17.700,00	17.700,00	17.700,00	17.700,00
2117	Nicht finanzierungswirksame operative Erträge	3.800,00	0,00	0,00	0,00	0,00
212	Erträge aus Transfers	751.600,00	287.700,00	284.900,00	283.100,00	280.500,00
2121	Transferertrag von Trägern des öffentlichen Rechts	699.100,00	235.200,00	232.400,00	230.600,00	228.000,00
2122	Transferertrag von Beteiligten	0,00	0,00	0,00	0,00	0,00
2123	Transferertrag von Unternehmen (mit Finanzunternehmen)	0,00	0,00	0,00	0,00	0,00
2124	Transferertrag von Haushalten und Organisationen ohne Erwerbscharakter	3.000,00	3.000,00	3.000,00	3.000,00	3.000,00
2125	Transferertrag vom Ausland	0,00	0,00	0,00	0,00	0,00
2126	Investitions- und Tilgungszuschüsse zwischen Unternehmen und Betrieben der Gebietskörperschaft und der Gebietskörperschaft	0,00	0,00	0,00	0,00	0,00
2127	Nicht finanzierungswirksamer Transferertrag	49.500,00	49.500,00	49.500,00	49.500,00	49.500,00
213	Finanzerträge	500,00	500,00	500,00	500,00	500,00
2131	Erträge aus Zinsen	500,00	500,00	500,00	500,00	500,00
2132	Erträge aus Zinsen aus derivativen Finanzinstrumenten ohne Grundgeschäft	0,00	0,00	0,00	0,00	0,00
2133	Erträge aus Gewinnentnahmen von marktbestimmten Betrieben	0,00	0,00	0,00	0,00	0,00
2134	Sonstige Finanzerträge	0,00	0,00	0,00	0,00	0,00
2135	Erträge aus Dividenden/Gewinnausschüttungen	0,00	0,00	0,00	0,00	0,00
2136	Sonstige nicht finanzierungswirksame Finanzerträge	0,00	0,00	0,00	0,00	0,00
21	Summe Erträge	2.513.600,00	1.762.100,00	1.778.400,00	1.795.800,00	1.809.600,00
221	Personalaufwand	437.800,00	14.400,00	14.400,00	14.400,00	14.500,00
2211	Personalaufwand (Bezüge, Nebengeb., Mehrleistungen)	337.100,00	0,00	0,00	0,00	0,00
2212	Gesetzlicher und freiwilliger Sozialaufwand	86.300,00	0,00	0,00	0,00	0,00
2213	Sonstiger Personalaufwand	0,00	0,00	0,00	0,00	0,00
2214	Nicht finanzierungswirksamer Personalaufwand	14.400,00	14.400,00	14.400,00	14.400,00	14.500,00
222	Sachaufwand (ohne Transferaufwand)	1.000.600,00	868.800,00	708.000,00	701.300,00	696.700,00
2221	Gebrauchs- und Verbrauchsgüter, Handelswaren	55.000,00	44.800,00	44.800,00	44.800,00	44.900,00
2222	Verwaltungs- und Betriebsaufwand	74.500,00	74.300,00	74.300,00	74.300,00	74.400,00

MVAG	VA 2020	Plan 2021	Plan 2022	Plan 2023	Plan 2024
Mittelverwendungs- und aufbringungsgruppen (1. und 2. Ebene)					
2223 Leasing- und Mietaufwand	37.100,00	14.500,00	14.500,00	14.500,00	14.600,00
2224 Instandhaltung	66.300,00	58.800,00	58.800,00	58.800,00	59.000,00
2225 Sonstiger Sachaufwand	249.100,00	151.400,00	151.400,00	151.400,00	152.100,00
2226 Nicht finanzierungswirksamer Sachaufwand	518.600,00	525.000,00	364.200,00	357.500,00	351.700,00
223 Transferaufwand (laufende Transfers und Kapitaltransfers)	718.300,00	724.700,00	746.000,00	768.200,00	785.200,00
2231 Transferaufwand an Träger des öffentlichen Rechts	612.000,00	626.200,00	647.500,00	669.700,00	686.300,00
2232 Transferaufwand an Beteiligungen	0,00	0,00	0,00	0,00	0,00
2233 Transferaufwand an Unternehmen (mit Finanzunternehmen)	70.500,00	68.700,00	68.700,00	68.700,00	69.000,00
2234 Transferaufwand an Haushalte und Organisationen ohne Erwerbscharakter	35.800,00	29.800,00	29.800,00	29.800,00	29.900,00
2235 Transferaufwand an das Ausland	0,00	0,00	0,00	0,00	0,00
2236 Investitions- und Tilgungszuschüsse zwischen Unternehmen und Betrieben der Gebietskörperschaft und der Gebietskörperschaft	0,00	0,00	0,00	0,00	0,00
2237 Nicht finanzierungswirksamer Transferaufwand	0,00	0,00	0,00	0,00	0,00
224 Finanzaufwand	7.200,00	7.400,00	7.200,00	7.200,00	6.600,00
2241 Zinsen aus Finanzschulden, Finanzierungleasing, Forderungskauf und derivativen Finanzinstrumenten mit Grundgeschäft	5.700,00	5.900,00	5.700,00	5.700,00	5.100,00
2242 Zinsen und sonstige Aufwendungen aus derivativen Finanzinstrumenten ohne Grundgeschäft	0,00	0,00	0,00	0,00	0,00
2243 Gewinnentnahmen von Unternehmen und marktbestimmten Betrieben der Gebietskörperschaft (innerhalb der Gebietskörperschaft)	0,00	0,00	0,00	0,00	0,00
2244 Sonstiger Finanzaufwand	1.500,00	1.500,00	1.500,00	1.500,00	1.500,00
2245 Nicht finanzierungswirksamer Finanzaufwand	0,00	0,00	0,00	0,00	0,00
22 Summe Aufwendungen	2.163.900,00	1.615.300,00	1.475.600,00	1.491.100,00	1.503.000,00
SA0 Saldo (0) Nettoergebnis (21 - 22)	349.700,00	146.800,00	302.800,00	304.700,00	306.600,00
230 Entnahmen von Haushaltsrücklagen	192.700,00	0,00	0,00	0,00	0,00
2301 Entnahmen von Haushaltsrücklagen	192.700,00	0,00	0,00	0,00	0,00
240 Zuweisung an Haushaltsrücklagen	100.000,00	0,00	0,00	0,00	0,00
2401 Zuweisung an Haushaltsrücklagen	100.000,00	0,00	0,00	0,00	0,00
23 Summe Haushaltsrücklagen	92.700,00	0,00	0,00	0,00	0,00
SA00 Nettoergebnis nach Zuweisung und Entnahmen von Haushaltsrücklagen (Saldo 0 +/- SU23)	442.400,00	146.800,00	302.800,00	304.700,00	306.600,00

MFP - Finanzierungshaushalt Gesamt 1. Ebene  
- interne Vergütungen enthalten



MVAG	Mittelverwendungs- und -aufbringungsgruppen (1. Ebene)	VA 2020	Plan 2021	Plan 2022	Plan 2023	Plan 2024
------	--	---------	-----------	-----------	-----------	-----------

OPERATIVE GEBÄRUNG						
311	Einzahlungen aus der operativen Verwaltungstätigkeit	1.757.700,00	1.473.900,00	1.493.000,00	1.512.200,00	1.528.600,00
312	Einzahlungen aus Transfers (ohne Kapitaltransfers)	702.100,00	238.200,00	235.400,00	233.600,00	231.000,00
313	Einzahlungen aus Finanzerträgen	500,00	500,00	500,00	500,00	500,00
<b>31</b>	<b>Summe Einzahlungen operative Gebärung</b>	<b>2.460.300,00</b>	<b>1.712.600,00</b>	<b>1.728.900,00</b>	<b>1.746.300,00</b>	<b>1.760.100,00</b>
321	Auszahlungen aus Personalaufwand	423.400,00	0,00	0,00	0,00	0,00
322	Auszahlungen aus Sachaufwand (ohne Transferaufwand)	482.000,00	343.800,00	343.800,00	343.800,00	345.000,00
323	Auszahlungen aus Transfers (ohne Kapitaltransfers)	702.100,00	714.500,00	735.800,00	758.000,00	774.900,00
324	Auszahlungen aus Finanzaufwand	7.200,00	7.400,00	7.200,00	7.200,00	6.600,00
<b>32</b>	<b>Summe Auszahlungen operative Gebärung</b>	<b>1.614.700,00</b>	<b>1.065.700,00</b>	<b>1.086.800,00</b>	<b>1.109.000,00</b>	<b>1.126.500,00</b>
<b>SA1</b>	<b>Saldo (1) Geldfluss aus der Operativen Gebärung (31 – 32)</b>	<b>845.600,00</b>	<b>646.900,00</b>	<b>642.100,00</b>	<b>637.300,00</b>	<b>633.600,00</b>

INVESTIVE GEBÄRUNG						
331	Einzahlungen aus der Investitionstätigkeit	90.000,00	0,00	0,00	0,00	0,00
332	Einzahlungen aus der Rückzahlung von Darlehen sowie gewährten Vorschüssen	0,00	0,00	0,00	0,00	0,00
333	Einzahlungen aus Kapitaltransfers	54.000,00	0,00	0,00	0,00	0,00
<b>33</b>	<b>Summe Einzahlungen investive Gebärung</b>	<b>144.000,00</b>	<b>0,00</b>	<b>0,00</b>	<b>0,00</b>	<b>0,00</b>
341	Auszahlungen aus der Investitionstätigkeit	995.000,00	458.100,00	447.700,00	447.700,00	441.900,00
342	Auszahlungen von gewährten Darlehen sowie gewährten Vorschüssen	0,00	0,00	0,00	0,00	0,00
343	Auszahlungen aus Kapitaltransfers	16.200,00	10.200,00	10.200,00	10.200,00	10.300,00
<b>34</b>	<b>Summe Auszahlungen investive Gebärung</b>	<b>1.011.200,00</b>	<b>468.300,00</b>	<b>457.900,00</b>	<b>457.900,00</b>	<b>452.200,00</b>
<b>SA2</b>	<b>Saldo (2) Geldfluss aus der Investiven Gebärung (33 – 34)</b>	<b>-867.200,00</b>	<b>-468.300,00</b>	<b>-457.900,00</b>	<b>-457.900,00</b>	<b>-452.200,00</b>
<b>SA3</b>	<b>Saldo (3) Nettofinanzierungssaldo (Saldo 1 + Saldo 2)</b>	<b>-21.600,00</b>	<b>178.600,00</b>	<b>184.200,00</b>	<b>179.400,00</b>	<b>181.400,00</b>

MVAG	Mittelverwendungs- und -aufbringungsgruppen (1. Ebene)	VA 2020	Plan 2021	Plan 2022	Plan 2023	Plan 2024
<b>FINANZIERUNGSTÄTIGKEIT</b>						
351	Einzahlungen aus der Aufnahme von Finanzschulden	0,00	0,00	0,00	0,00	0,00
353	Einzahlungen infolge eines Kapitaltausch bei derivativen Finanzinstrumenten mit Grundgeschäft	0,00	0,00	0,00	0,00	0,00
355	Einzahlungen aus dem Abgang von Finanzinstrumenten	0,00	0,00	0,00	0,00	0,00
<b>35</b>	<b>Summe Einzahlungen aus der Finanzierungstätigkeit</b>	<b>0,00</b>	<b>0,00</b>	<b>0,00</b>	<b>0,00</b>	<b>0,00</b>
361	Auszahlungen aus der Tilgung von Finanzschulden	171.100,00	172.000,00	172.800,00	173.600,00	166.600,00
363	Auszahlungen infolge eines Kapitaltausch bei derivativen Finanzinstrumenten mit Grundgeschäft	0,00	0,00	0,00	0,00	0,00
365	Auszahlungen für den Erwerb von Finanzinstrumenten	0,00	0,00	0,00	0,00	0,00
<b>36</b>	<b>Summe Auszahlungen aus der Finanzierungstätigkeit</b>	<b>171.100,00</b>	<b>172.000,00</b>	<b>172.800,00</b>	<b>173.600,00</b>	<b>166.600,00</b>
<b>S44</b>	<b>Saldo (4) Geldfluss aus der Finanzierungstätigkeit (35 – 36)</b>	<b>-171.100,00</b>	<b>-172.000,00</b>	<b>-172.800,00</b>	<b>-173.600,00</b>	<b>-166.600,00</b>
<b>S45</b>	<b>Saldo (5) Geldfluss aus der voranschlagswirksamen Gebärung (Saldo 3 + Saldo 4)</b>	<b>-192.700,00</b>	<b>6.600,00</b>	<b>11.400,00</b>	<b>5.800,00</b>	<b>14.800,00</b>

MFP - Finanzierungshaushalt Gesamt 1. und 2. Ebene  
- interne Vergütungen enthalten



MVAG	Mittelverwendungs- und aufbringungsgruppen (1. und 2. Ebene)	VA 2020	Plan 2021	Plan 2022	Plan 2023	Plan 2024
311	Einzahlungen aus der operativen Verwaltungstätigkeit	1.757.700,00	1.473.900,00	1.493.000,00	1.512.200,00	1.528.600,00
3111	Einzahlungen aus eigenen Abgaben	277.100,00	243.500,00	243.500,00	243.500,00	244.100,00
3112	Einzahlungen aus Ertragsanteilen	895.500,00	913.400,00	931.600,00	950.100,00	969.100,00
3113	Einzahlungen aus Gebühren	401.600,00	202.100,00	202.500,00	202.700,00	198.700,00
3114	Einzahlungen aus Leistungen	62.400,00	48.500,00	48.500,00	48.500,00	48.800,00
3115	Einzahlungen aus Besitz und wirtschaftlicher Tätigkeit	48.200,00	48.700,00	49.200,00	49.700,00	50.200,00
3116	Einzahlungen aus Veräußerung von geringwertigen Wirtschaftsgütern (GWG) und sonstige Einzahlungen	72.900,00	17.700,00	17.700,00	17.700,00	17.700,00
312	Einzahlungen aus Transfers (ohne Kapitaltransfers)	702.100,00	238.200,00	235.400,00	233.600,00	231.000,00
3121	Transferzahlungen von Trägern des öffentlichen Rechts	699.100,00	235.200,00	232.400,00	230.600,00	228.000,00
3122	Transferzahlungen von Beteiligten	0,00	0,00	0,00	0,00	0,00
3123	Transferzahlungen von Unternehmen (inkl. Finanzunternehmen)	0,00	0,00	0,00	0,00	0,00
3124	Transferzahlungen von Haushalte und Organisationen ohne Erwerbscharakter	3.000,00	3.000,00	3.000,00	3.000,00	3.000,00
3125	Transferzahlungen vom Ausland	0,00	0,00	0,00	0,00	0,00
3126	Investitions- und Tilgungszuschüsse zwischen Unternehmen und Betrieben der Gebietskörperschaft und der Gebietskörperschaft	0,00	0,00	0,00	0,00	0,00
313	Einzahlungen aus Finanzerträgen	500,00	500,00	500,00	500,00	500,00
3131	Einzahlungen aus Zinserträgen	500,00	500,00	500,00	500,00	500,00
3133	Einzahlungen aus Gewinnentnahmen von marktbestimmten Betrieben	0,00	0,00	0,00	0,00	0,00
3134	Sonstige Einzahlungen aus Finanzerträgen	0,00	0,00	0,00	0,00	0,00
3135	Einzahlungen aus Dividenden/Gewinnausschüttungen	0,00	0,00	0,00	0,00	0,00
31	Summe Einzahlungen operative Gebahrung	2.460.300,00	1.712.600,00	1.728.900,00	1.746.300,00	1.760.100,00
321	Auszahlungen aus Personalaufwand	423.400,00	0,00	0,00	0,00	0,00
3211	Auszahlungen für Personalaufwand Bezüge, Nebengebühren, und Mehrleistungsvergütungen)	337.100,00	0,00	0,00	0,00	0,00
3212	Auszahlungen für gesetzliche und freiwillige Sozialaufwendungen	86.300,00	0,00	0,00	0,00	0,00
3213	Auszahlungen aus sonstigem Personalaufwand	0,00	0,00	0,00	0,00	0,00
322	Auszahlungen aus Sachaufwand (ohne Transferaufwand)	482.000,00	343.800,00	343.800,00	343.800,00	345.000,00
3221	Auszahlungen für Gebrauchs- und Verbrauchsgüter, Handelswaren	55.000,00	44.800,00	44.800,00	44.800,00	44.900,00
3222	Auszahlungen für Verwaltungs- und Betriebsaufwand	74.500,00	74.300,00	74.300,00	74.300,00	74.400,00
3223	Auszahlungen für Leasing- und Mietfahnd	37.100,00	14.500,00	14.500,00	14.500,00	14.600,00
3224	Auszahlungen für Instandhaltung	66.300,00	58.800,00	58.800,00	58.800,00	59.000,00
3225	Sonstige Auszahlungen aus Sachaufwand	249.100,00	151.400,00	151.400,00	151.400,00	152.100,00
323	Auszahlungen aus Transfers (ohne Kapitaltransfers)	702.100,00	714.500,00	735.800,00	758.000,00	774.900,00
3231	Transferzahlungen an Träger des öffentlichen Rechts	604.500,00	624.700,00	646.000,00	668.200,00	684.800,00
3232	Transferzahlungen an Beteiligten	0,00	0,00	0,00	0,00	0,00

MVAG	VA 2020	Plan 2021	Plan 2022	Plan 2023	Plan 2024
3233	61.800,00	60.000,00	60.000,00	60.000,00	60.200,00
3234	35.800,00	29.800,00	29.800,00	29.800,00	29.900,00
3235	0,00	0,00	0,00	0,00	0,00
3236	0,00	0,00	0,00	0,00	0,00
324	7.200,00	7.400,00	7.200,00	7.200,00	6.600,00
3241	5.700,00	5.900,00	5.700,00	5.700,00	5.100,00
3242	0,00	0,00	0,00	0,00	0,00
3243	0,00	0,00	0,00	0,00	0,00
3244	1.500,00	1.500,00	1.500,00	1.500,00	1.500,00
32	1.614.700,00	1.055.700,00	1.086.800,00	1.109.000,00	1.126.500,00
SA1	846.600,00	646.900,00	642.100,00	637.300,00	633.600,00
331	90.000,00	0,00	0,00	0,00	0,00
3311	0,00	0,00	0,00	0,00	0,00
3312	90.000,00	0,00	0,00	0,00	0,00
3313	0,00	0,00	0,00	0,00	0,00
3314	0,00	0,00	0,00	0,00	0,00
3315	0,00	0,00	0,00	0,00	0,00
3316	0,00	0,00	0,00	0,00	0,00
3317	0,00	0,00	0,00	0,00	0,00
332	0,00	0,00	0,00	0,00	0,00
3321	0,00	0,00	0,00	0,00	0,00
3322	0,00	0,00	0,00	0,00	0,00
3323	0,00	0,00	0,00	0,00	0,00
3325	0,00	0,00	0,00	0,00	0,00
333	54.000,00	0,00	0,00	0,00	0,00
3331	0,00	0,00	0,00	0,00	0,00
3332	31.000,00	0,00	0,00	0,00	0,00
3333	3.000,00	0,00	0,00	0,00	0,00
3334	20.000,00	0,00	0,00	0,00	0,00
3335	0,00	0,00	0,00	0,00	0,00
33	144.000,00	0,00	0,00	0,00	0,00
341	995.000,00	458.100,00	447.700,00	447.700,00	441.900,00
Auszahlungen aus der Investitionstätigkeit					
Summe Einzahlungen investive Gebärung					

MVAG	Mittelverwendungs- und aufbringungsgruppen (1. und 2. Ebene)	VA 2020	Plan 2021	Plan 2022	Plan 2023	Plan 2024
3411	Auszahlungen für den Erwerb von immateriellem Vermögen	0,00	0,00	0,00	0,00	0,00
3412	Auszahlungen für den Erwerb von Grundstücken und Grundstückeinrichtungen	824.100,00	347.100,00	447.100,00	447.100,00	441.300,00
3413	Auszahlungen für den Erwerb von Gebäuden und Bauten	5.200,00	0,00	0,00	0,00	0,00
3414	Auszahlungen für den Erwerb von technischen Anlagen, Fahrzeuge und Maschinen	132.300,00	100.000,00	0,00	0,00	0,00
3415	Auszahlungen für den Erwerb von Amts-, Betriebs- und Geschäftsausstattung	33.400,00	11.000,00	600,00	600,00	600,00
3416	Auszahlungen für den Erwerb von Kulturgütern	0,00	0,00	0,00	0,00	0,00
3417	Auszahlungen für den Erwerb von Beteiligungen	0,00	0,00	0,00	0,00	0,00
342	Auszahlungen von gewährten Darlehen sowie gewährten Vorschüssen	0,00	0,00	0,00	0,00	0,00
3421	Auszahlung von Darlehen an Träger des öffentlichen Rechts	0,00	0,00	0,00	0,00	0,00
3422	Auszahlung von Darlehen an Beteiligungen	0,00	0,00	0,00	0,00	0,00
3423	Auszahlung von Darlehen an Unternehmen und Haushalte	0,00	0,00	0,00	0,00	0,00
3424		0,00	0,00	0,00	0,00	0,00
3425	Auszahlungen von Vorschüssen und Anzahlungen	0,00	0,00	0,00	0,00	0,00
343	Auszahlungen aus Kapitaltransfers	16.200,00	10.200,00	10.200,00	10.200,00	10.300,00
3431	Kapitaltransferzahlungen an Träger des öffentlichen Rechts	7.500,00	1.500,00	1.500,00	1.500,00	1.500,00
3432	Kapitaltransferzahlungen an Beteiligungen	0,00	0,00	0,00	0,00	0,00
3433	Kapitaltransferzahlungen an Unternehmen (Finanzunternehmen)	8.700,00	8.700,00	8.700,00	8.700,00	8.800,00
3434	Kapitaltransferzahlungen an Haushalte und Organisationen ohne Erwerbscharakter	0,00	0,00	0,00	0,00	0,00
3435	Kapitaltransferzahlungen an das Ausland	0,00	0,00	0,00	0,00	0,00
34	Summe Auszahlungen Investive Gebarung	1.011.200,00	468.300,00	457.900,00	457.900,00	452.200,00
SA2	Saldo (2) Geldfluss aus der Investiven Gebarung (33 – 34)	-867.200,00	-468.300,00	-457.900,00	-457.900,00	-452.200,00
SA3	Saldo (3) Nettofinanzierungssaldo (Saldo 1 + Saldo 2)	-21.600,00	178.600,00	184.200,00	179.400,00	181.400,00
351	Einzahlungen aus der Aufnahme von Finanzschulden	0,00	0,00	0,00	0,00	0,00
3511	Einzahlungen aus empfangenen Darlehen von öffentlichen Körperschaften und Rechtsträgern	0,00	0,00	0,00	0,00	0,00
3512	Einzahlungen aus empfangenen Darlehen von Beteiligungen	0,00	0,00	0,00	0,00	0,00
3513	Einzahlungen aus empfangenen Darlehen von Unternehmen und privaten Haushalten	0,00	0,00	0,00	0,00	0,00
3514	Einzahlungen aus Finanzschulden (Finanzunternehmen)	0,00	0,00	0,00	0,00	0,00
353	Einzahlungen infolge eines Kapitaltausch bei derivativen Finanzinstrumenten mit Grundgeschäft	0,00	0,00	0,00	0,00	0,00
3530	Einzahlungen infolge eines Kapitaltausch bei derivativen Finanzinstrumenten mit Grundgeschäft	0,00	0,00	0,00	0,00	0,00
355	Einzahlungen aus dem Abgang von Finanzinstrumenten	0,00	0,00	0,00	0,00	0,00
3550	Einzahlungen aus dem Abgang von Finanzinstrumenten	0,00	0,00	0,00	0,00	0,00
35	Summe Einzahlungen aus der Finanzierungstätigkeit	0,00	0,00	0,00	0,00	0,00

MVAG	VA 2020	Plan 2021	Plan 2022	Plan 2023	Plan 2024
Mittelverwendungs- und aufbringungsgruppen (1. und 2. Ebene)					
361	171.100,00	172.000,00	172.800,00	173.600,00	166.600,00
Auszahlungen aus der Tilgung von Finanzschulden					
3611	45.000,00	45.200,00	45.400,00	45.400,00	37.700,00
Auszahlungen aus empfangenen Darlehen von öffentlichen Körperschaften und Rechtsträgern					
3612	0,00	0,00	0,00	0,00	0,00
Auszahlungen aus empfangenen Darlehen von Unternehmen und privaten Haushalten					
3613	0,00	0,00	0,00	0,00	0,00
Auszahlungen aus Finanzschulden					
3614	126.100,00	126.800,00	127.400,00	128.200,00	128.900,00
Auszahlung aus der Rückzahlung von Leasingverbindlichkeiten					
3615	0,00	0,00	0,00	0,00	0,00
Auszahlungen infolge eines Kapitaltausch bei derivativen Finanzinstrumenten mit Grundgeschäft					
363	0,00	0,00	0,00	0,00	0,00
Auszahlungen infolge eines Kapitaltausch bei derivativen Finanzinstrumenten mit Grundgeschäft					
3630	0,00	0,00	0,00	0,00	0,00
Auszahlungen für den Erwerb von Finanzinstrumenten					
365	0,00	0,00	0,00	0,00	0,00
Auszahlungen für den Erwerb von Finanzinstrumenten					
3650	0,00	0,00	0,00	0,00	0,00
36	171.100,00	172.000,00	172.800,00	173.600,00	166.600,00
Summe Auszahlungen aus der Finanzierungstätigkeit					
S44	-171.100,00	-172.000,00	-172.800,00	-173.600,00	-166.600,00
Saldo (4) Geldfluss aus der Finanzierungstätigkeit (35 – 36)					
S45	-192.700,00	6.600,00	11.400,00	5.800,00	14.800,00
Saldo (5) Geldfluss aus der voranschlagswirksamen Gebahrung (Saldo 3 + Saldo 4)					

Seite	Inhalt
3	Festsetzung des Voranschlages
7	Gemeindeabgaben - Teil 1
11	Gemeindeabgaben - Teil 2
15	Entgelte
19	Ergebnishaushalt Gesamt 1. Ebene (Anlage 1a) - interne Vergütungen enthalten
23	Ergebnishaushalt Gesamt 1. und 2. Ebene (Anlage 1a) - interne Vergütungen enthalten
27	Finanzierungshaushalt Gesamt 1. Ebene (Anlage 1b) - interne Vergütungen enthalten
31	Finanzierungshaushalt Gesamt 1. und 2. Ebene (Anlage 1b) - interne Vergütungen enthalten
37	Querschnitt (Anlage 5b)
43	Ergebnis- und Finanzierungsvoranschlag Detailnachweis
115	Personaldaten ISd ÖStp (Anlage 4)
119	Dienstpostenplan
123	Nachweis über Personalauswand
127	Nachweis über Transferzahlungen (Anlage 6a)
131	Nachweis über Haushaltsrücklagen und Zahlungsmittelreserven (Anlage 6b)
135	Einzelnachweis über Finanzschulden und Schulden dienst (Anlage 6c)
141	Nachweis über hausinterne Vergütungen (Anlage 6f)
145	Leasingpiegel (Anlage 6i)
149	Rückstellungsspiegel (Anlage 6q)
153	Haftungsnachweis (Anlage 6r)
157	Nachweis der Investitionstätigkeit
165	MFP - Ergebnishaushalt Gesamt 1. Ebene - interne Vergütungen enthalten
169	MFP - Ergebnishaushalt Gesamt 1. und 2. Ebene - interne Vergütungen enthalten
173	MFP - Finanzierungshaushalt Gesamt 1. Ebene - interne Vergütungen enthalten
177	MFP - Finanzierungshaushalt Gesamt 1. und 2. Ebene - interne Vergütungen enthalten

